

Coronaviruset 2021

– Kompletterande frågor i Skåneenkäten,
Skånepanelen och Hälsa- och
sjukvårdsbarometern



RESULTATRAPPORT CORONAVIRUSET

Vardagen präglas sedan flera månader av coronasmittan och de begränsningar som följer med detta. Genom andra aktuella undersökningar har Region Skåne kunskap om bland annat allmänhetens följsamhet till myndigheternas råd, vilka konsekvenser det har fått i vardagen samt hur man ser på framtiden. Region Skåne önskar att befolkningen tar ställning till ifall man litar på myndigheternas, hälso- och sjukvårdens samt den egna förmågan att hantera en krissituation. Information som kompletterar den kunskap som Region Skåne redan har.

Rapporten presenterar tre olika mätningar, Skåneenkäten, Skånepanelen och Hälso- och sjukvårdsbarometern som samtliga genomförts under 2020 och 2021 och ställt frågor om den skånska allmänhetens inställning till myndigheternas förmåga att hantera coronapandemin. På grund av olika metod, urval och viktning presenteras undersökningarnas resultat separat. Frågorna som presenteras i denna rapport ställdes som en del av två större undersökningar, för Skåneenkäten den regelbundna befolkningsundersökningen som skickas ut två gånger per år. För Skånepanelen var frågorna del av en undersökning om servicenämnden. För hälso- och sjukvårdsbarometern ställdes en fråga relaterade till hanteringen av corona som en del av den regelbundna årliga befolkningsundersökningen.

Resultaten presenteras med diagram och text på övergripande nivå samt nedbrutet per analysgrupp. Samtliga undersökningar visar att skåningarna i hög grad litar på och har förtroende för myndigheterna, den skånska hälso- och sjukvården samt den egna förmågan att hantera en krissituation. Vissa skillnader mellan 2020 och 2021 går att notera som att tilliten och förtroendet för myndigheternas förmåga att hantera pandemin har minskat något. Ett mönster som tydligt går att urskilja är att personer med sämre självupplevd hälsa har lägre förtroende och tillit till sjukvårdens förmåga att hantera coronapandemin.



INNEHÅLL

Resultat i korthet för de olika mätningarna	4		
Skåneenkäten	5	Hälso- och sjukvårdsbarometern	27
Om Skåneenkäten	6	Om Hälso- och sjukvårdsbarometern	28
Om respondenterna	7	Om respondenterna	29
Resultat	8	Resultat	30
Skånepanelen	16	Bilaga: Enkäter	
Om Skånepanelen	17		
Om respondenterna	18		
Resultat	19		



RESULTAT I KORTHET

Skåneenkäten

75%

Litar på myndigheternas förmåga att hantera en krissituation

9 av 10

Litar på den egna förmågan att hantera en krissituation

Skånepanelen

7 av 10

Litar på myndigheternas förmåga att hantera en krissituation

8 av 10

Litar på den skånska hälso- och sjukvårdens förmåga att hantera en krissituation

Hälso- och sjukvårdsbarometern

7 av 10

Har stort förtroende för hälso- och sjukvårdens förmåga att hantera coronapandemin

50%

Av personer med mycket dålig hälsa har ett lågt förtroende för hälso- och sjukvårdens förmåga att hantera coronapandemin

Skåneenkäten 2021



Om Skåneenkäten

Bakgrund och syfte

Region Skåne ansvarar för hälso- och sjukvård samt regional utveckling inom regionen.

Regionen genomför regelbundna medborgarenkäter som en del i arbetet med medborgardialog. Denna undersökning, kallad Skåneenkäten, genomförs två gånger per år.

Syftet med studien är att bland annat undersöka medborgarnas kunskaper om och attityder till Region Skånes ansvarsområden och den politiska styrningen. Resultaten används som en del av olika beslutsunderlag.

Enkät

Enkäten omfattade tre frågor med fasta svarsalternativ och en öppen fråga.

Genomförande

Mätningen har genomförts under maj/juni 2021 av Institutet för kvalitetsindikatorer AB (www.indikator.org)

Projektledare Indikator: Rasmus Ragnarsson

Kontaktperson Region Skåne: Tamas Krizsán.

Metod

Målgruppen för undersökningen är personer bosatta i Region Skåne, som är 16 år eller äldre. Urvalet av intervjupersoner är gjort genom ett obundet slumpmässigt urval (OSU) och datainsamlingen är genomförd via webbenkät med kompletterande telefonintervjuer.

Frågorna har gått att besvara på fyra språk.

Totalt har 504 enkäter besvarats i vårens mätning.

Resultatredovisning

Resultatet har viktats på kön och ålder för att bättre spegla den verkliga fördelningen bland befolkningen i Region Skåne avseende dessa faktorer.



Om respondenterna

	Procent	Antal
Ålder		
16 – 24 år	6.0%	19
25 – 44 år	31.5%	100
45 – 64 år	35.0%	111
65 – 79 år	25.6%	81
80 år och äldre	1.9%	6
Bas		317
Kommunindelning*		
A Storstad och pendlingskommun	39.7%	200
B Större stad och pendlingskommun	38.7%	195
C Mindre stad/tätort, landsbygdskommun	21.6%	109
Bas		504
Region		
Nordost	15.3%	77
Nordväst	28.6%	144
Sydost	8.7%	44
Sydväst	47.4%	239
Bas		504

	Procent	Antal
Kön		
Kvinna	53.3%	265
Man	46.5%	231
Annat	0.2%	1
Bas		497
Utbildningsnivå		
Grundskola	13.6%	68
Gymnasium	41.6%	208
Universitet	42.0%	210
Ingen avslutad utbildning	0.8%	4
Vill ej uppge	2.0%	10
Bas		500
Födelseland		
Sverige	85.1%	422
Övriga Norden	2.6%	13
Övriga Europa	7.3%	36
Övriga världen	5.0%	25
Bas		496

*Kommunindelning enligt SKL:s kommungruppsindelning.

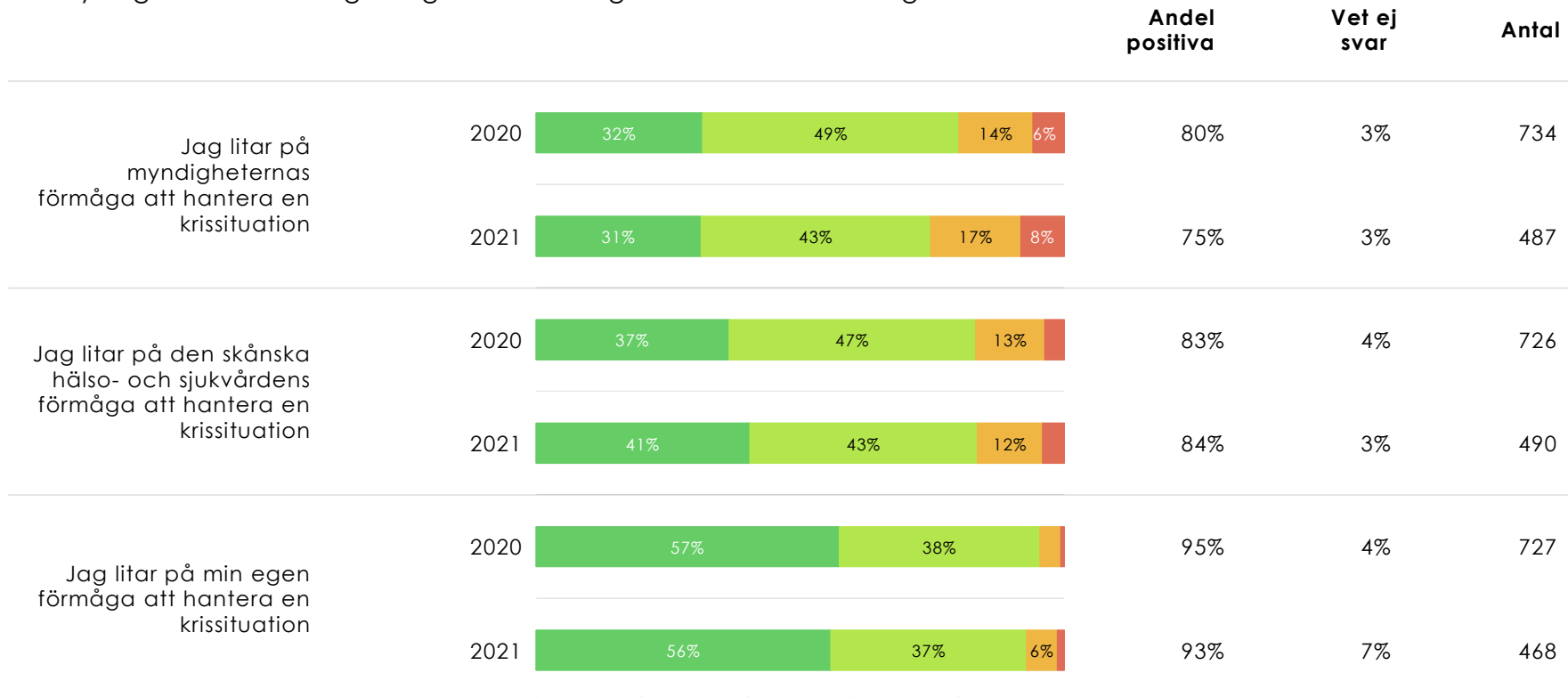
Redovisning av bakgrundsvariabler baseras på oviktade data.



FÖRMÅGA ATT HANTERA EN KRISITUATION

De allra flesta skåningar upplever att de litar på den egna förmågan att hantera en krisituation. Det är också en övervägande majoritet som litar på myndigheterna samt den skånska hälso- och sjukvårdens förmåga att hantera en krisituation. Jämfört med 2020 har däremot skåningarnas tillit till myndigheternas förmåga att hantera en krisituation sjunkit något.

Det finns vissa skillnader mellan grupper där bland annat personer som känner låg tillit till andra människor litar till myndigheternas förmåga i lägre utsträckning än de som känner hög tillit till andra människor.



■ 4 Instämmer helt ■ 3 ■ 2 ■ 1 Instämmer inte alls



STÖRRE TILLTRO 2020

Nedan följer några exempel på öppna svar till frågan "Vad skulle få dig att känna en större tilltro till din egen förmåga att hantera en krissituation som denna?". Totalt har 25 svarat på frågan.

Kanske om jag var helt säker på att jag kommer få hjälp utan att behöva vänta i kö i ovisshet, då behöver jag inte känna mig orolig.

Att jag inte vore så hypokondrisk.

Öka bemanningen i vården. Satsa pengar på personaltäthet både inom äldreomsorgen och på sjukhus.

Att veta att det finns hjälp att få vid kroniska och allvarliga sjukdomar, tex hjälp att få ut medicin även om ett personligt nätverk saknas.

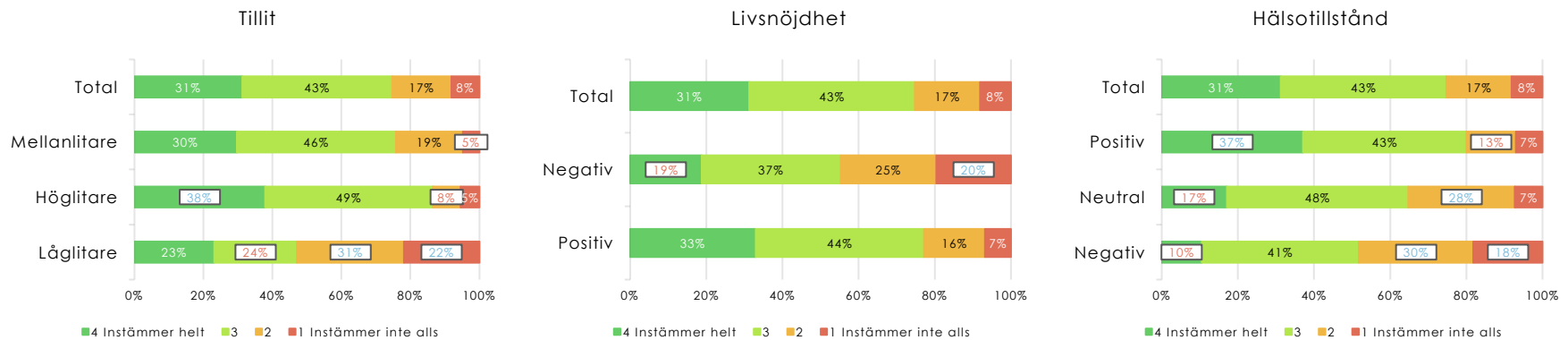
Genom att söka fakta från experter inom området och ha tillit till dessa.

Bättre person ekonomi skulle antagligen hjälpa. Då jag förlorade jobbet till följd av Corona så hade det nog hjälpt min egen krisberedskap om jag haft råd att exempelvis köpa masker



MYNDIGHETERNAS FÖRMÅGA

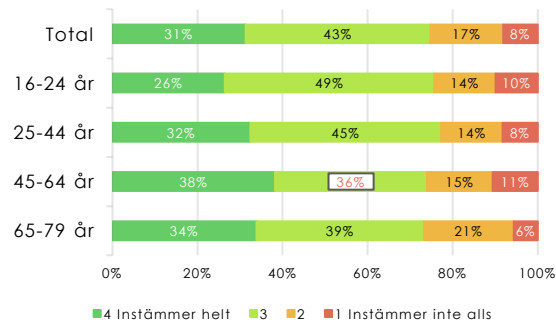
Personer som känner låg tillit till andra människor litar på myndigheternas förmåga i lägre utsträckning än de som känner utgör hög- eller mellanlitare. Samma mönster gäller för personer som är mindre nöjda med sin livssituation och sitt hälsotillstånd. I övrigt går det inte att uttala sig om några större signifikanta skillnader mellan olika grupper.



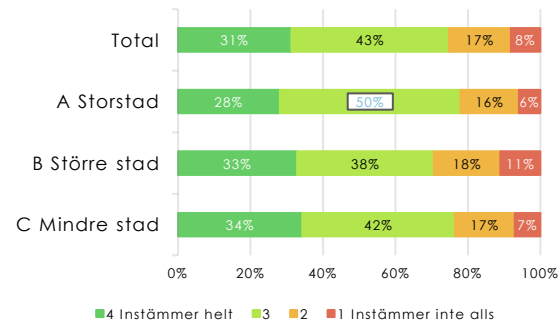
Färgmarkerade siffror indikerar ett resultat som är signifikant högre (blå) eller lägre (röd) än andelen som angett detta svarsalternativ på totalnivå. Vid behov förtydligar färgmarkerad ram runt siffror det svarsalternativ som är signifikant.

MYNDIGHETERNAS FÖRMÅGA

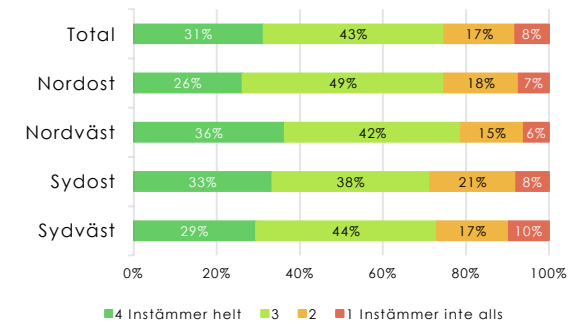
Ålder



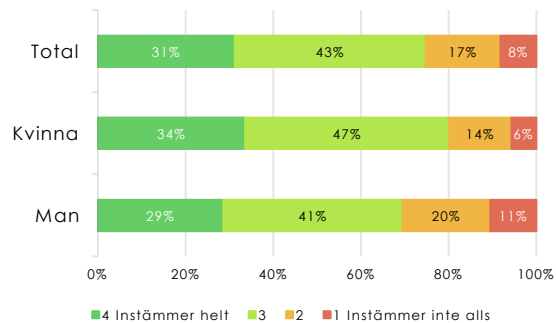
Kommunindelning



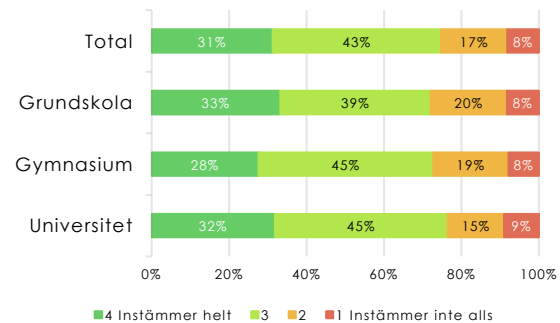
Region



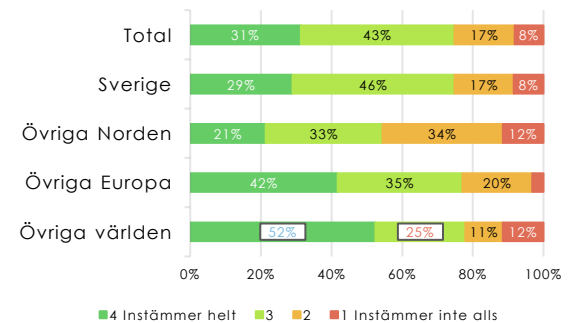
Kön



Utbildningsnivå

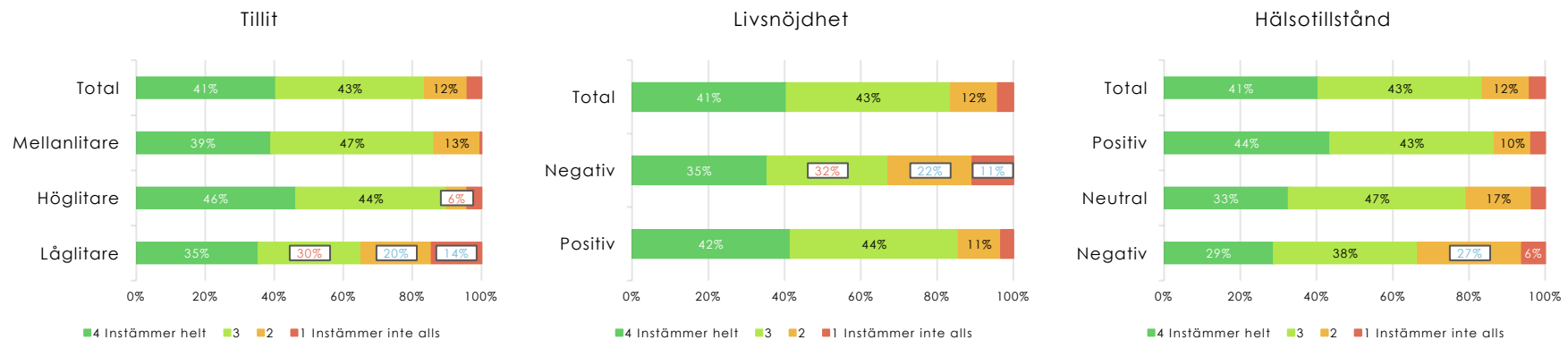


Födelseland



SKÅNSKA HÄLSO- OCH SJUKVÅRDENS FÖRMÅGA

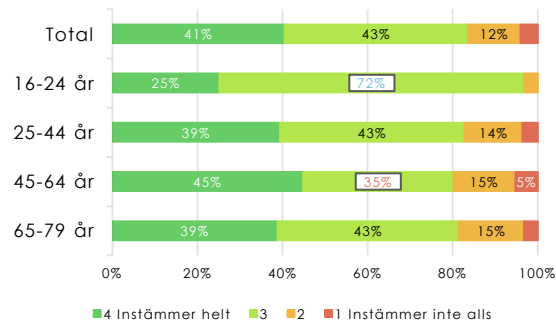
Personer som känner låg tillit till andra människor litar till hälso- och sjukvården förmåga i lägre utsträckning än övriga grupper. Samma mönster gäller för personer som är mindre nöjda med sin livssituation och sitt hälsotillstånd. Det finns inga större skillnader i inställning beroende på kön, region, kommunindelning, utbildningsnivå.



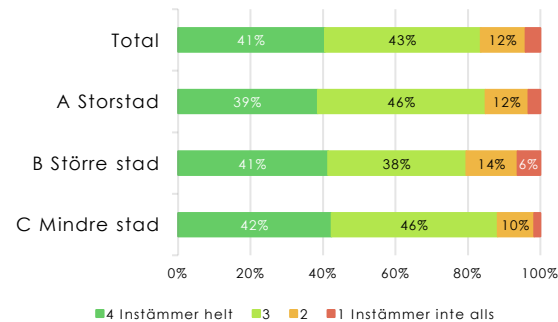
Färgmarkerade siffror indikerar ett resultat som är signifikant högre (blå) eller lägre (röd) än andelen som angett detta svarsalternativ på totalnivå. Vid behov förtydligar färgmarkerad ram runt siffror det svarsalternativ som är signifikant.

SKÅNSKA HÄLSO- OCH SJUKVÅRDENS FÖRMÅGA

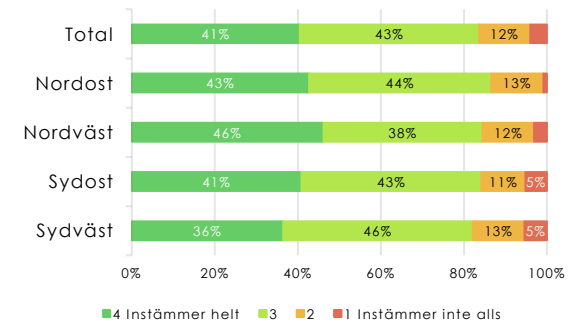
Ålder



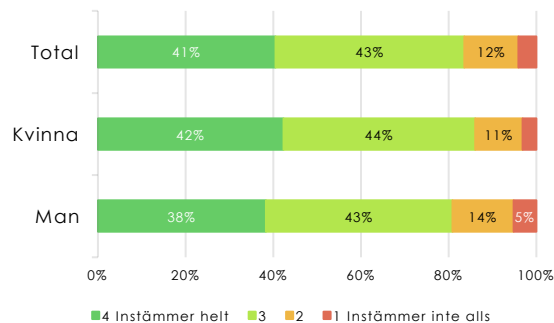
Kommunindelning



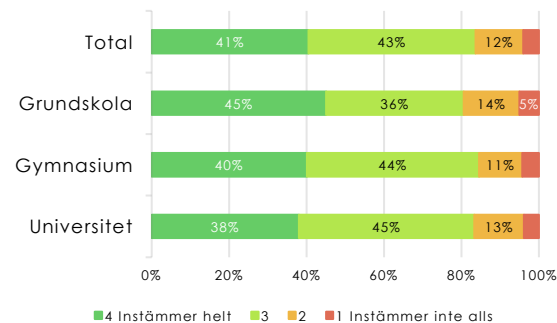
Region



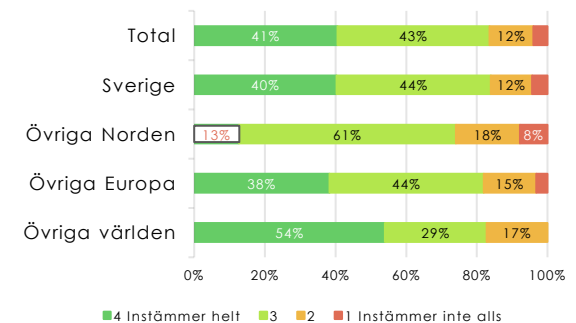
Kön



Utbildningsnivå

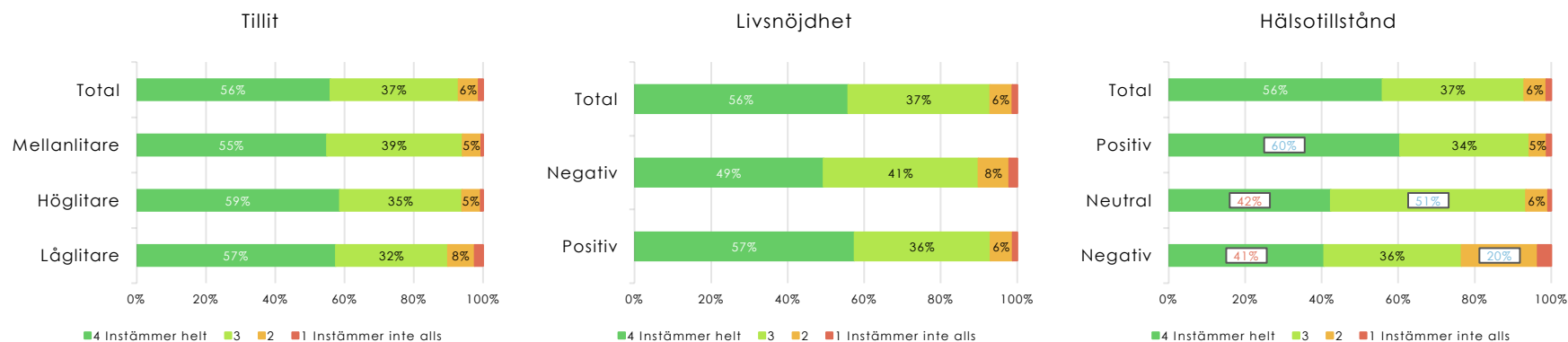


Födelseland



MIN EGEN FÖRMÅGA

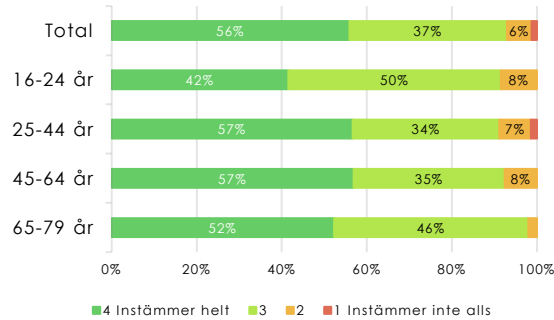
Samtliga grupper litar i mycket hög grad på den egna förmågan att hantera en krissituation. Personer som är mindre nöjda med sitt hälsotillstånd litar på sin egen förmåga i lägre utsträckning än övriga. Även män tenderar att lita på sin egen förmåga i högre utsträckning än kvinnor. I övrigt finns det inga större skillnader mellan olika grupper att lyfta fram.



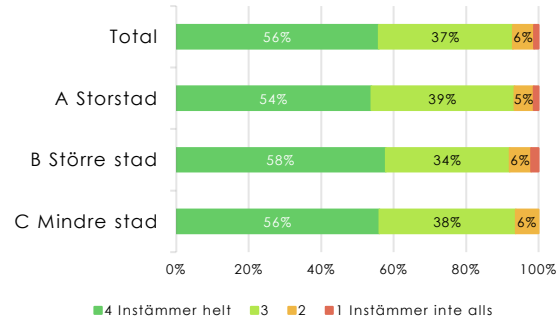
Färgmarkerade siffror indikerar ett resultat som är signifikant högre (blå) eller lägre (röd) än andelen som angett detta svarsalternativ på totalnivå. Vid behov förtydligar färgmarkerad ram runt siffran det svarsalternativ som är signifikant.

MIN EGEN FÖRMÅGA

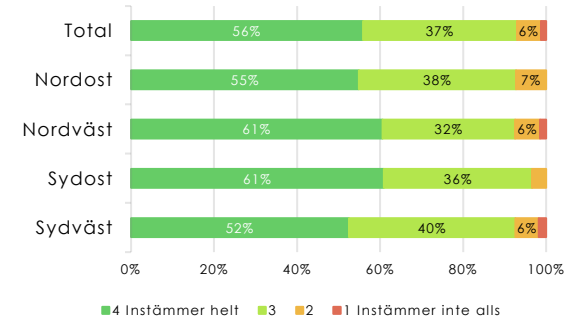
Ålder



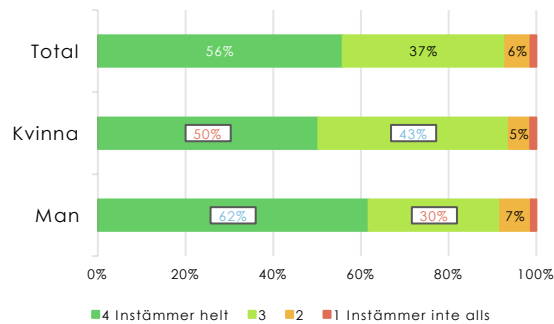
Kommunindelning



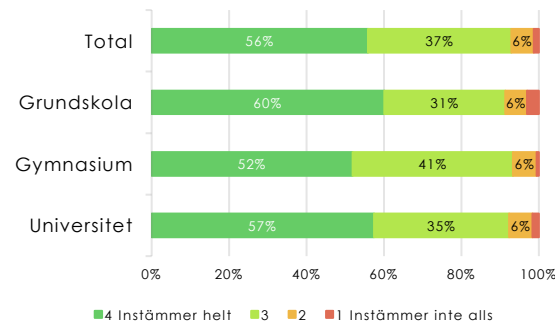
Region



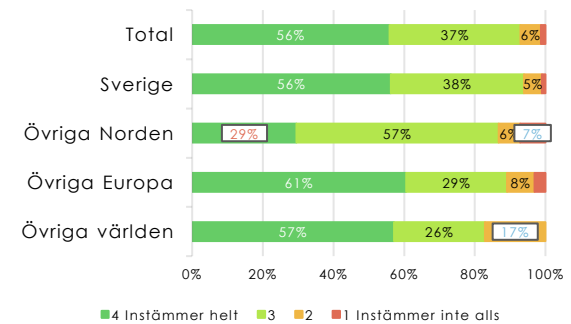
Kön



Utbildningsnivå



Födelseland



Skånepanelen 2021



Om Skånepanelen

Bakgrund och syfte

Skånepanelen är en webbaserad medborgarpanel bestående av cirka 8 000 personer som regelbundet deltar i enkäter via nätet. Syftet är att få större insikt om medborgarnas kunskaper, förväntningar på och attityder till de verksamheter som Region Skåne ansvarar för.

Enkät

Enkäten omfattade tre frågor med fasta svarsalternativ och två öppna frågor.

Genomförande

Mätningen har genomförts under maj/juni 2021 av Institutet för kvalitetsindikatorer AB (www.indikator.org).

Projektledare Indikator: Rasmus Ragnarsson

Kontaktperson Region Skåne: Tamas Krizsán

Metod

Målgruppen för undersökningen är personer bosatta i Region Skåne, som är 16 år eller äldre. Urvalet är medlemmarna i Region Skånes webbpanel - Skånepanelen. Datainsamlingen genomfördes med en webbenkät till vilken panelisterna fick en inbjudan att delta via e-post. Tre påminnelser skickades ut under fältperioden.

Totalt har 4296 enkäter besvarats i vårens mätning.

Resultatredovisning

Resultatet har viktats på regiondel, kön och ålder för att bättre spegla den verkliga fördelningen bland befolkningen i Region Skåne avseende dessa faktorer. De övergripande resultaten jämförs med motsvarande siffror för våren 2020.



Om respondenterna

	Procent	Antal		Procent	Antal
Kön			Ålder		
Kvinna	51.0%	2192	29 år eller yngre	8.3%	355
Man	48.7%	2093	30 - 44 år	15.6%	672
Annat	0.3%	11	45 - 59 år	28.3%	1217
Bas		4296	60 - 69 år	21.6%	927
Födelseled			70 år eller äldre	26.2%	1125
Sverige	91.4%	3893	Bas		4296
Övriga Norden	2.5%	106	Regiondel		
Övriga Europa	3.6%	155	Nordost	16.8%	722
Övriga världen	2.3%	98	Nordväst	25.0%	1076
Vet ej/vill ej svara	0.2%	7	Sydost	10.2%	437
Bas		4259	Sydväst	48.0%	2061
Sysselsättning			Bas		4296
Yrkesverksam	53.8%	2310	Utbildningsnivå		
Arbetsökande	2.2%	95	Grundskola	13.5%	582
Pensionär	32.7%	1403	Gymnasium	44.0%	1889
Sjukskriven	1.3%	57	Universitet/högskola	40.5%	1739
Studerande	6.7%	287	Ingen avslutad utbildning	0.7%	28
Tjänstledig/föräldraledig	0.1%	6	Vill ej uppge	1.4%	58
Annat	2.6%	113	Bas		4296
Vill ej uppge	0.6%	25			
Bas		4296			

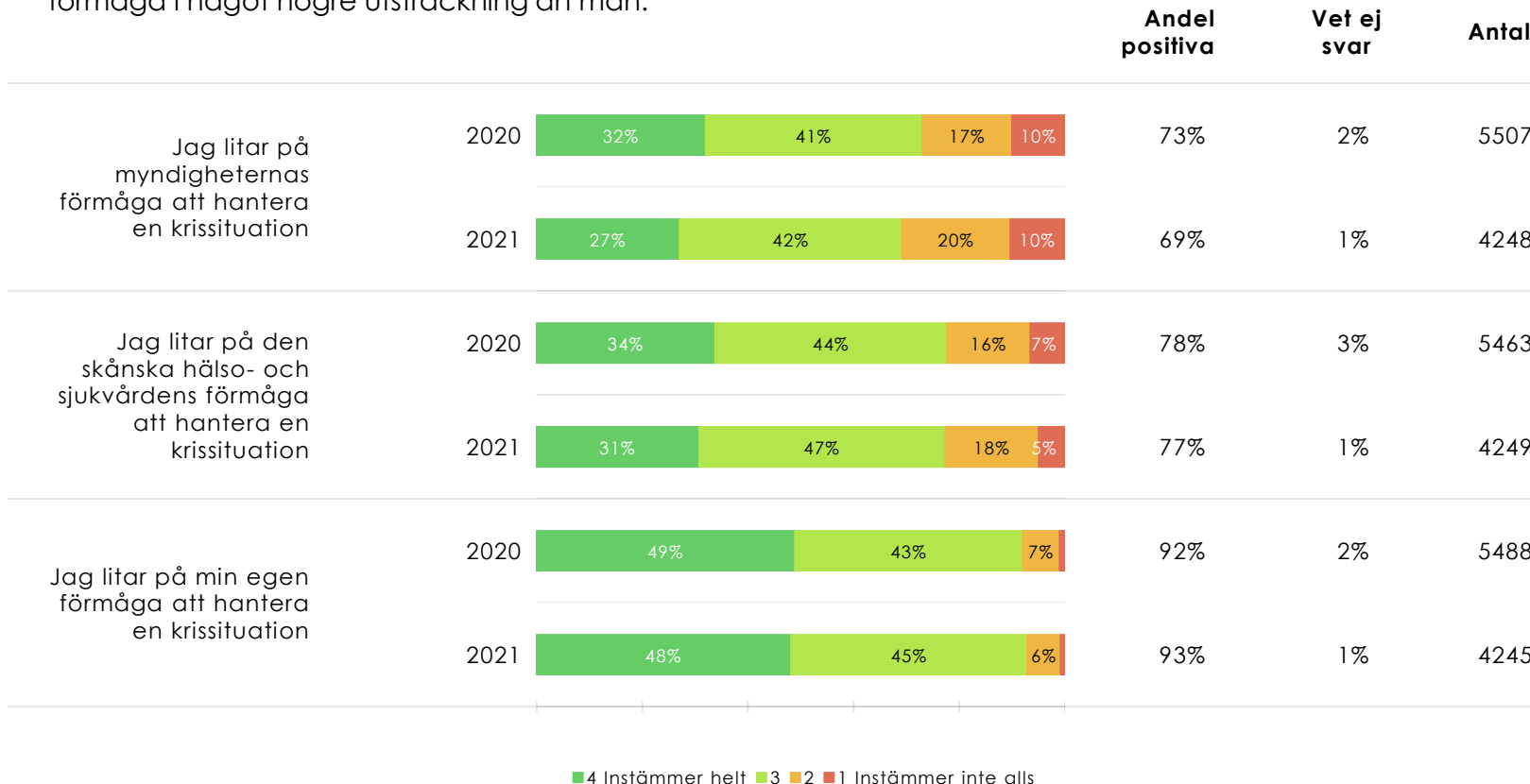
Redovisning av bakgrundsvariabler baseras på oviktade data.



FÖRMÅGA ATT HANTERA EN KRISSTUATION

De allra flesta skåningar upplever att de litar på den egna förmågan att hantera en krisituation. Det är också en övervägande majoritet som litar på myndigheterna samt den skånska hälso- och sjukvårdens förmåga att hantera en krisituation. I likhet med Skåneenkäten går det att skönja att det skett en mindre minskning av tilliten till myndigheterna jämfört med 2020. Vad gäller tilliten till den skånska hälso- och sjukvården och respondentens egen förmåga kvarstår den på samma nivå som tidigare år.

Det finns vissa skillnader mellan grupper där bland annat kvinnor litar på myndigheterna och hälso- sjukvårdens förmåga i något högre utsträckning än män.



STÖRRE TILLTRO 2020

Nedan följer några exempel på öppna svar till frågan "Vad skulle få dig att känna en större tilltro till din egen förmåga att hantera en krissituation som denna?". Totalt har 237 svarat på frågan.

En mer samstämmig information, just nu finns det mycket information som gör det svårt att fatta rätt beslut i sin egna vardag

Skaffa mer information så man är bättre förberedd.

Kunskap om virusets egenskaper. Information om var man kan få hjälp. Och tålamod: ingen vet hur länge krisen kommer att vara.

Större tydlighet från myndigheten. Enklare att testa sig om covid eller antikroppar.

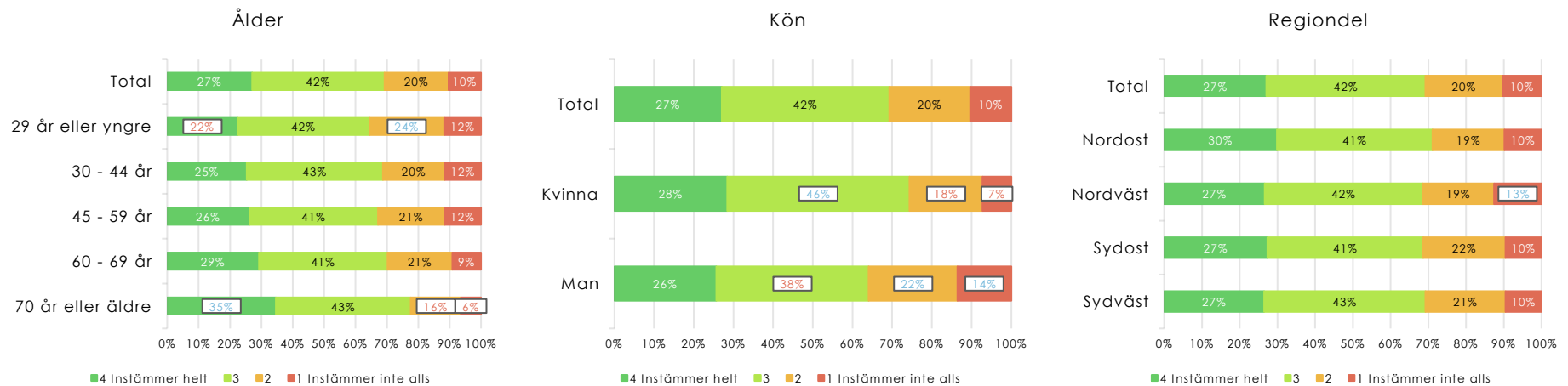
Genom att ta större del av myndigheternas information

Kanske mer fakta framlagt och mer sätt att förhålla sig till hela situationen. Annars är det mycket på mig själv att jag måste ta ansvar och tänka på det som är större än en själv.



MYNDIGHETERNAS FÖRMÅGA

Det är en högre andel bland yngre skåningar som inte litar på myndigheternas förmåga att hantera en krissituation än övriga åldersgrupper. Kvinnor litar på myndigheternas förmåga i högre utsträckning än män. Arbets sökande och sjukskrivna är negativt inställda i högre utsträckning än övriga sysselsättningsgrupper medan pensionärer är mer positivt inställda. Mönstret är detsamma som år 2020.

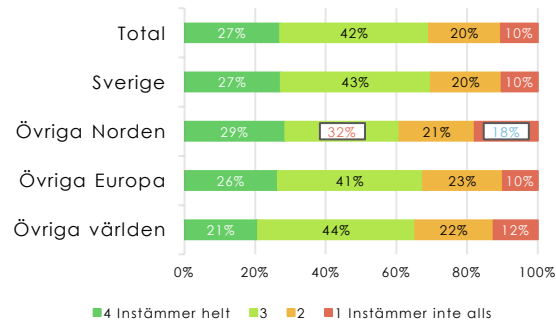


Färgmarkerade siffror indikerar ett resultat som är signifikant högre (blå) eller lägre (röd) än andelen som angett detta svarsalternativ på totalnivå. Vid behov förtydligar färgmarkerad ram runt siffra det svarsalternativ som är signifikant.

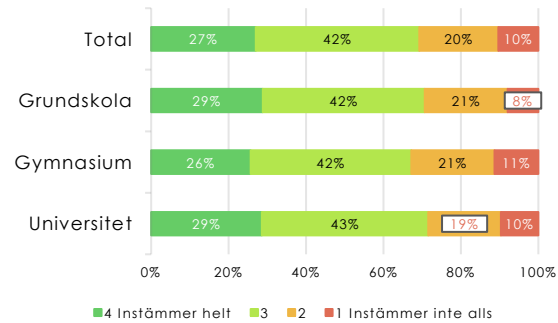


MYNDIGHETERNAS FÖRMÅGA

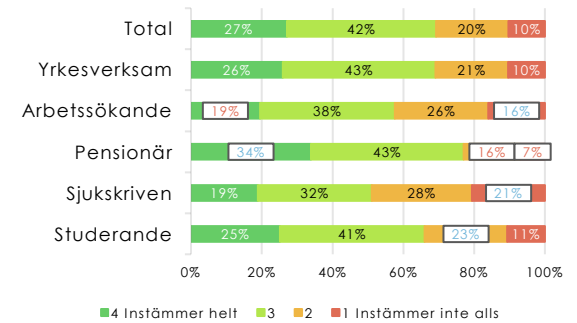
Födelseland



Utbildningsnivå

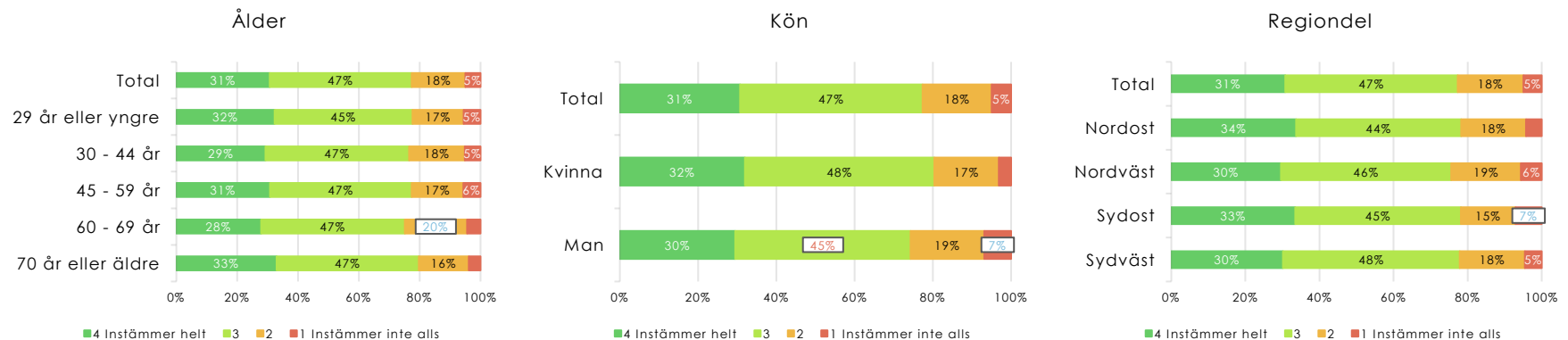


Sysselsättning



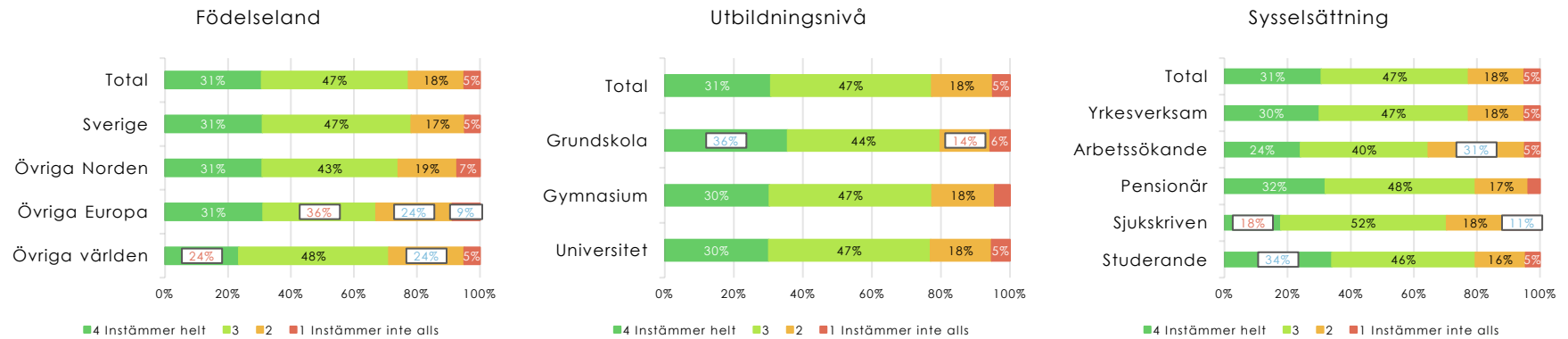
SKÅNSKA HÄLSO- OCH SJUKVÅRDENS FÖRMÅGA

Kvinnor litar på den skånska hälso- och sjukvårdens förmåga i högre utsträckning än män. Personer födda i övriga Europa och världen litar på hälso- och sjukvårdens förmåga i lägre utsträckning än övriga.



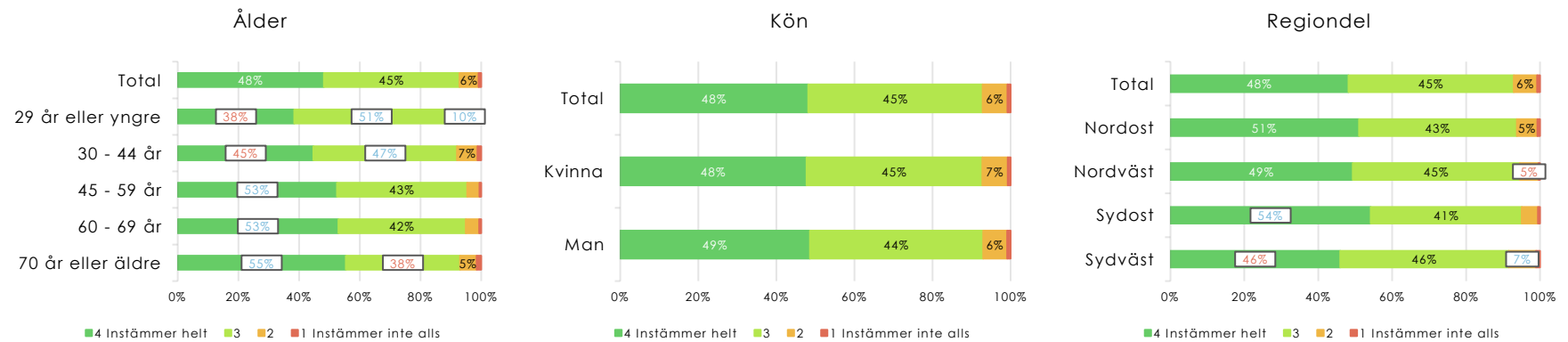
Färgmarkerade siffror indikerar ett resultat som är signifikant högre (blå) eller lägre (röd) än andelen som angett detta svarsalternativ på totalnivå. Vid behov förtydligar färgmarkerad ram runt siffror det svarsalternativ som är signifikant.

SKÅNSKA HÄLSO- OCH SJUKVÅRDENS FÖRMÅGA



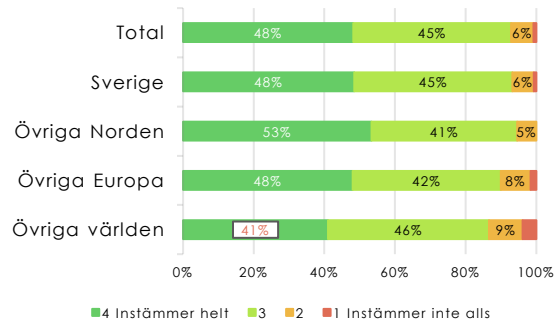
MIN EGEN FÖRMÅGA

Samtliga grupper litar i mycket hög grad på den egna förmågan att hantera en krissituation. Studerande och yngre är negativt inställda i något högre grad än övriga sysselsättningsgrupper. I övrigt finns det inga större skillnader mellan olika grupper att lyfta fram.

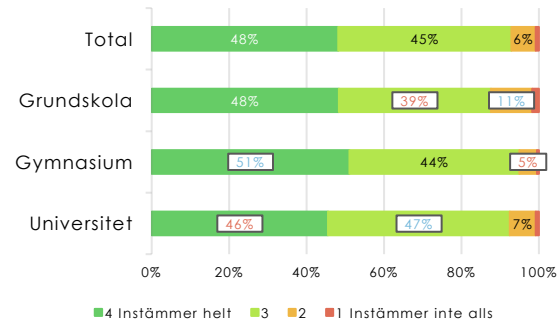


MIN EGEN FÖRMÅGA

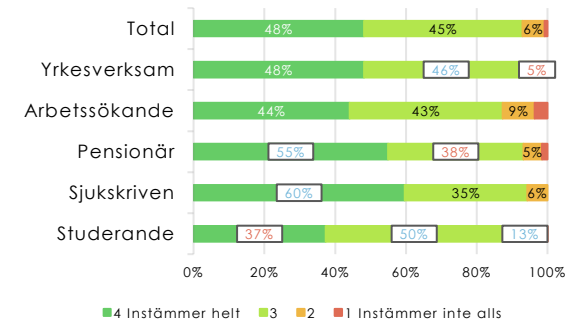
Födelseland



Utbildningsnivå



Sysselsättning



Hälsa- och sjukvårdsbarometern 2021



Om hälso- och sjukvårdsbarometern

Bakgrund och syfte

Hälso- och sjukvårdsbarometern är en undersökning som genomförs årligen på uppdrag av Sveriges Kommuner och Regioner, SKR. Syftet med undersökningen är att få en bättre uppfattning om befolkningens förtroende, attityder och uppfattning kring svensk hälso- och sjukvård. Undersökningen har genomförts i samtliga regioner. I denna rapport redovisas enbart resultat för Region Skåne.

Enkät

I rapporten har en fråga från studien undersökts vilken mätte förtroendet för hälso- och sjukvårdens hantering av coronapandemin och besvarades med fasta svarsalternativ.

Genomförande

Mätningen har genomförts under april/maj och september/oktober 2021 av Institutet för kvalitetsindikatorer AB (www.indikator.org)

Projektledare Indikator: Rasmus Ragnarsson

Kontaktperson Region Skåne: Tamas Krizsán.

Metod

Målgruppen för undersökningen är personer bosatta i Region Skåne, som är 18 år eller äldre. Urvalet av intervjupersoner är gjort genom ett obundet slumpmässigt urval (OSU). Totalt deltog 6788 skåningar i årets mätning.

Resultatredovisning

Resultatet är oviktat till skillnad från övriga resultat som redovisas i den här rapporten.



Om respondenterna

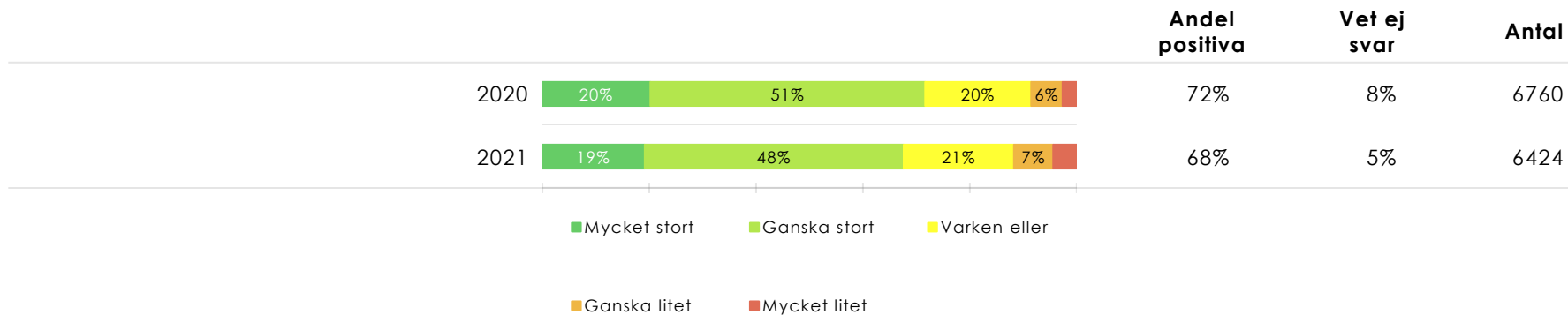
	Procent	Antal
Kön		
Kvinnor	49%	3338
Män	51%	3450
Bas		6788
Födelseland		
Sverige	89%	6065
Övriga Norden	2%	155
Övriga Europa	4%	272
Övriga världen	4%	286
Bas		6778
Utbildningsnivå		
Grundskola	11%	737
Gymnasieskola	37%	2506
Universitet/högskola	43%	2938
Annan utbildning	9%	592
Bas		6773

	Procent	Antal
Ålder		
18-24 år	6%	377
25-44 år	24%	1607
45-64 år	35%	2344
65-79 år	29%	1930
80 år eller äldre	7%	464
Bas		6722
Regiondel		
Nordost	23%	1574
Nordväst	27%	1822
Sydost	27%	1805
Sydväst	23%	1587
Bas		6788
Bedömning av allmänt hälsotillstånd		
Mycket bra	27%	1825
Bra	44%	2957
Någorlunda	23%	1577
Dåligt	5%	341
Mycket dåligt	1%	79
Bas		6779
Andel positiva	71%	4782



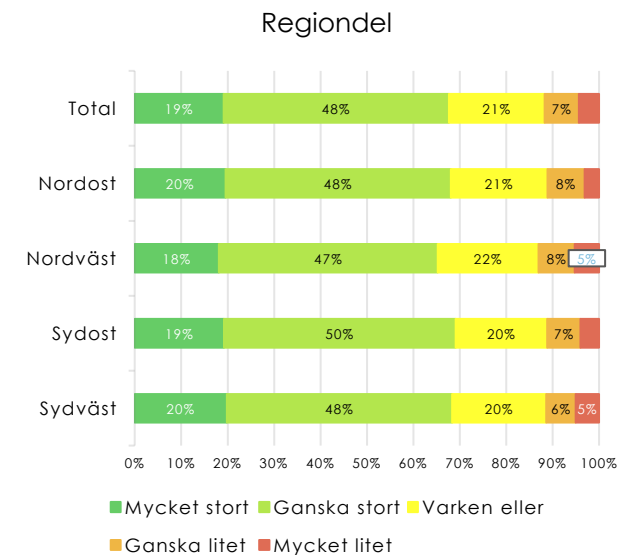
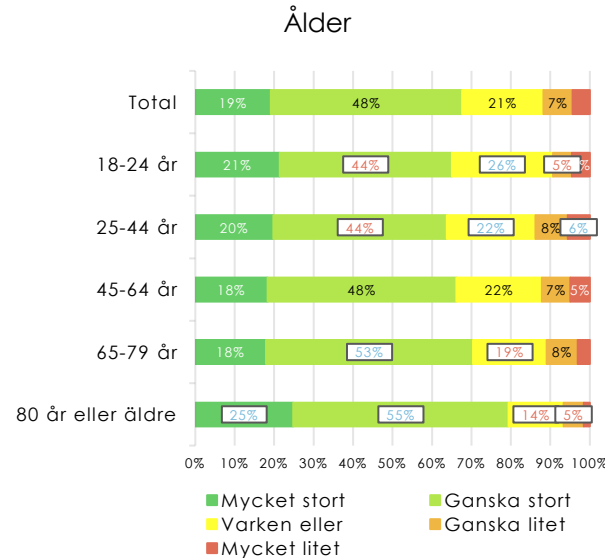
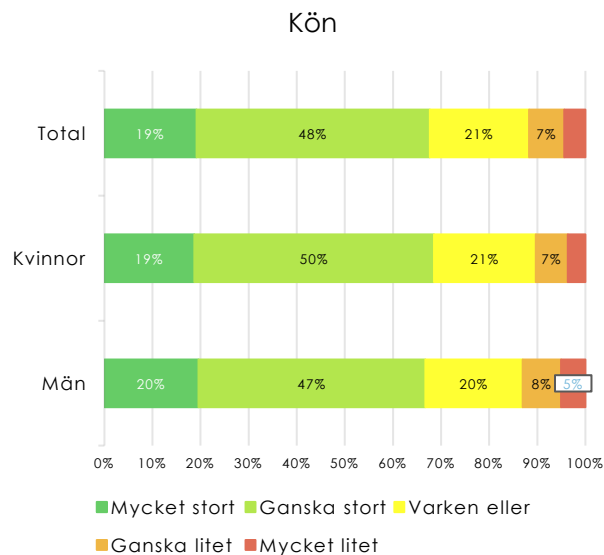
Förtroendet för hälso- och sjukvårdens hantering av coronapandemin

En klar majoritet av skåningarna ser positivt på hälso- och sjukvårdens hantering av coronapandemin. Vi kan dock se att andelen positiva svar har minskat med fyra procentenheter mellan 2020 och 2021.



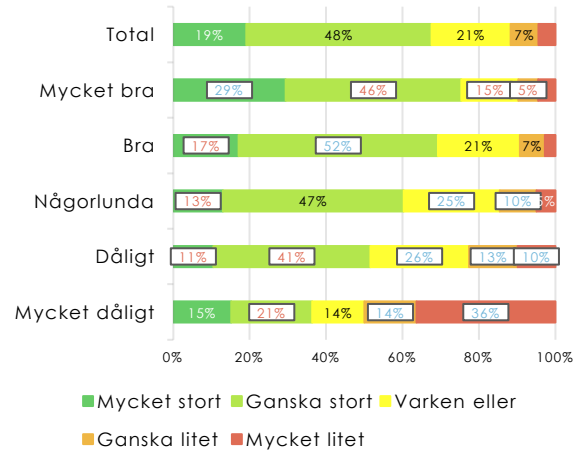
Förtroendet för hälso- och sjukvårdens hantering av coronapandemin

Samtliga grupper har ett relativt högt förtroende för den skånska hälso- och sjukvårdens hantering av coronapandemin. Det går att skönja att kvinnor har ett högre förtroende än män och att äldre har ett högre förtroende än yngre. Förtroendet är också högre bland individer födda i Sverige och hos de som enbart har en grundskoleutbildning. För kategorin Hälсотillstånd är förtroendet högst bland de som uppfattar sitt hälsotillstånd som mycket bra och lägst bland de som uppfattar det som mycket dåligt.

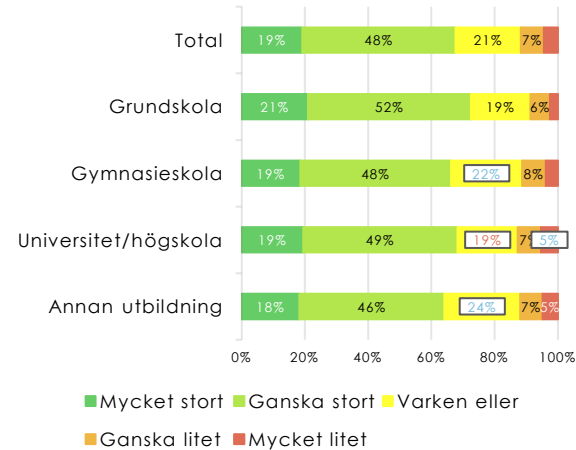


Förtroendet för hälso- och sjukvårdens hantering av coronapandemin

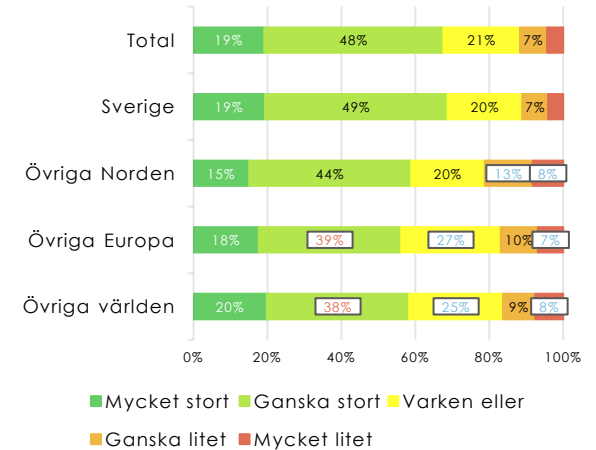
Hälsotillstånd



Utbildningsnivå



Härkomst



BILAGA: Skåneenkäten och Skånepanelen



[Q213]

CORONASMITTAN

Vardagen präglas sedan flera månader av coronasmittan och de begränsningar som följer med detta. Genom andra aktuella undersökningar har Region Skåne kunskap om bland annat allmänhetens följsamhet till myndigheternas råd, vilka konsekvenser det har fått i vardagen samt hur man ser på framtiden.

Vi önskar att du tar ställning till följande påståenden, som kompletterar den kunskap som vi redan har.

	Instämmer inte alls		Instämmer helt		
	1	2	3	4	Vet ej
Jag litar på myndigheternas förmåga att hantera en krissituation	<input type="radio"/>	<input type="radio"/>	<input type="radio"/>	<input type="radio"/>	<input type="radio"/>
Jag litar på den skånska hälso- och sjukvårdens förmåga att hantera en krissituation	<input type="radio"/>	<input type="radio"/>	<input type="radio"/>	<input type="radio"/>	<input type="radio"/>
Jag litar på min egen förmåga att hantera en krissituation	<input type="radio"/>	<input type="radio"/>	<input type="radio"/>	<input type="radio"/>	<input type="radio"/>

Vad skulle få dig att känna en större tilltro till din egen förmåga att hantera en krissituation som denna?

Här vill vi att du beskriver med dina egna ord.

[Q346]

Är det något du vill tillägga?

[Q161]

AVSLUTNINGSVIS

[Q165]

Vilket land är du född i?

- Sverige
- Övriga Norden
- Övriga Europa
- Övriga världen
- Vet inte/vill inte svara



BILAGA: Hälsa- och sjukvårdsbarometern

Hur stort eller litet förtroende har du för hälso- och sjukvårdens hantering av coronapandemin i din region?

- 5 Mycket stort
- 4 Ganska stort
- 3 Varken eller
- 2 Ganska litet
- 1 Mycket litet
- ? Vet ej

