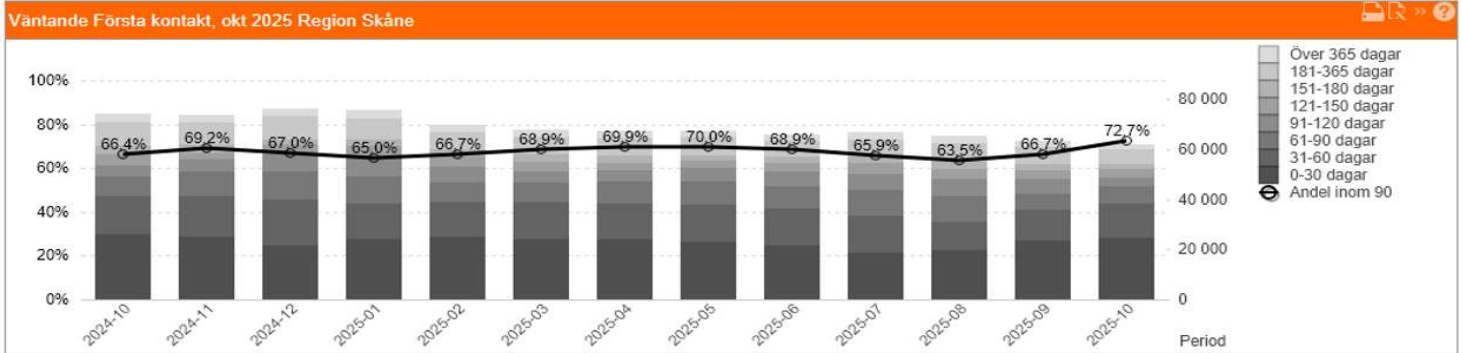


Tillgänglighet

Tillgängligheten till besök förbättras med 6,0 procent i oktober 2025 jämfört med föregående månad och är 6,3 procent bättre än samma månad föregående år. Totalt sett väntar färre patienter i kö jämfört med såväl föregående månad som samma månad föregående år.

Tillgänglighet första kontakt inom 90 dagar Region Skåne oktober 2025



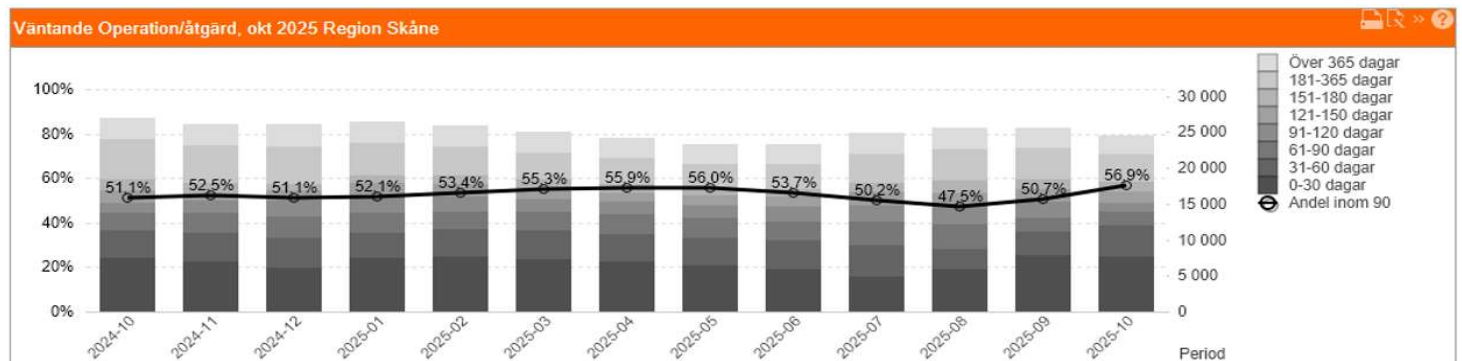
Väntande Första kontakt, okt 2025 Region Skåne

Period	✓ Andel ≤90	Antal totalt
2025-10	72,7%	61 973
2025-09	66,7%	63 164
2024-10	66,4%	74 075

Källa: Automatisk rapportering till SKR, Automatskick, Andel och antal

Tillgängligheten till operation förbättras efter oktober månad och noterar 56,9 procent inom 90 dagar. Det är en förbättring med 6,2 procent mot föregående månad samt 5,8 procent mot samma månad föregående år. Det är den högsta noteringen i tillgänglighet de senaste 12 månaderna. Totalt väntar 24 568 patienter på operation.

Tillgänglighet operation/åtgärd inom 90 dagar Region Skåne oktober 2025



Väntande Operation/åtgärd, okt 2025 Region Skåne

Period	✓ Andel ≤90	Antal totalt
2025-10	56,9%	24 568
2025-09	50,7%	25 567
2024-10	51,1%	27 016

Källa: Automatisk rapportering till SKR, Automatskick, Andel och antal

Produktion Somatik, Inkl vårdval, ASiH/palliativ vård, Primärvård och Psykiatri. Data Jan-Sep 2025

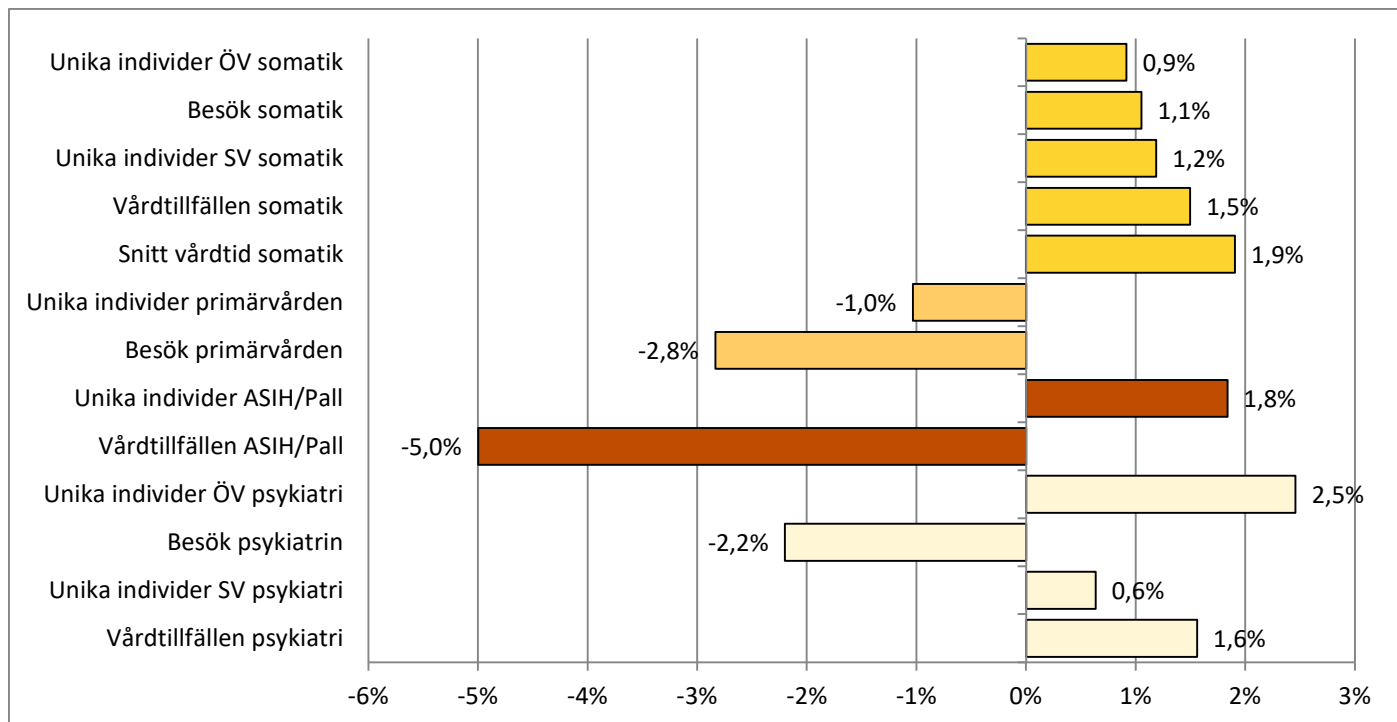
Produktionsdata finns tillgängligt för perioden januari till september 2025. Alla jämförelser gäller samma period föregående år, och bygger på PASIS- och PRIVA-registrerad vård för skåningar (ej såld vård) i både egen och annan regi.

Inom den somatiska vården har en produktionsökning skett. Antal unika individer har ökat med 0,9 procent för öppen och 1,2 procent för sluten vård. Antalet öppenvårdsbesök har ökat med 1,1 procent och antalet vårdtillfällen inom slutenvården med 1,5 procent.

Inom primärvården har en produktionsminskning skett. Antal unika individer har minskat med 1,0 procent och antalet besök med 2,8 procent.

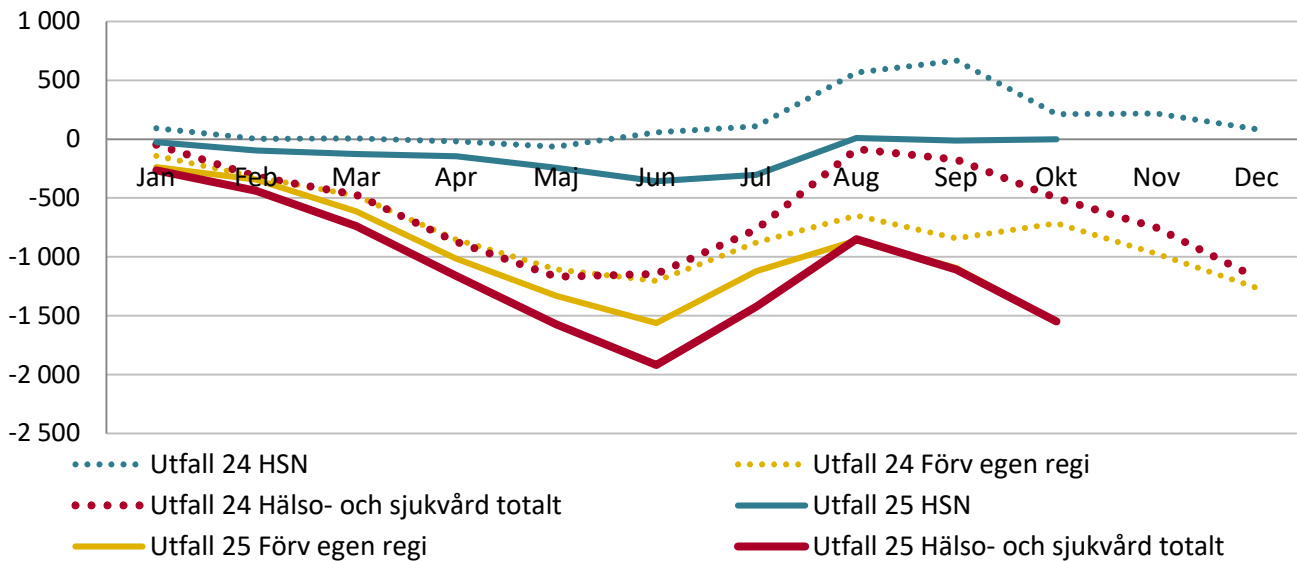
Inom ASiH/palliativ vård har antalet unika individer ökat med 1,8 procent medan antal vårdtillfällen minskat med 5,0 procent.

Inom den psykiatriska vården har antal unika individer ökat med 2,5 procent för öppen och 0,6 procent för sluten vård. Antalet öppenvårdsbesök har minskat med 2,2 procent medan antalet vårdtillfällen inom slutenvården ökat med 1,6 procent.



Resultatutveckling hälso- och sjukvårdssektorn (miljoner kr)

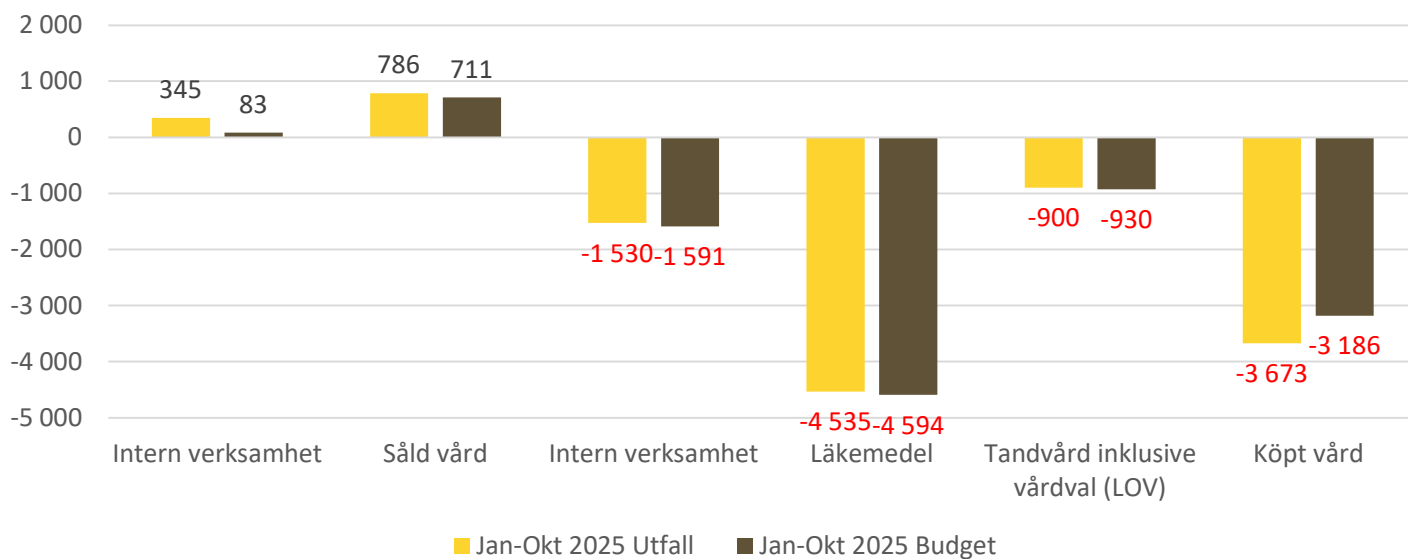
Resultatet för hälso- och sjukvårdssektorn under de första tio månaderna 2025 är -1 549 miljoner kronor, vilket är en negativ budgetavvikelse på 1 792 miljoner kronor. Helårsprognosen för sektorn är -2 214 miljoner kronor. Sjukhusstyrelsernas sammanlagda prognosavvikelse är -2 316 miljoner kronor.



Hälsa- och sjukvårdsnämnden

Ekonomiskt utfall och prognos

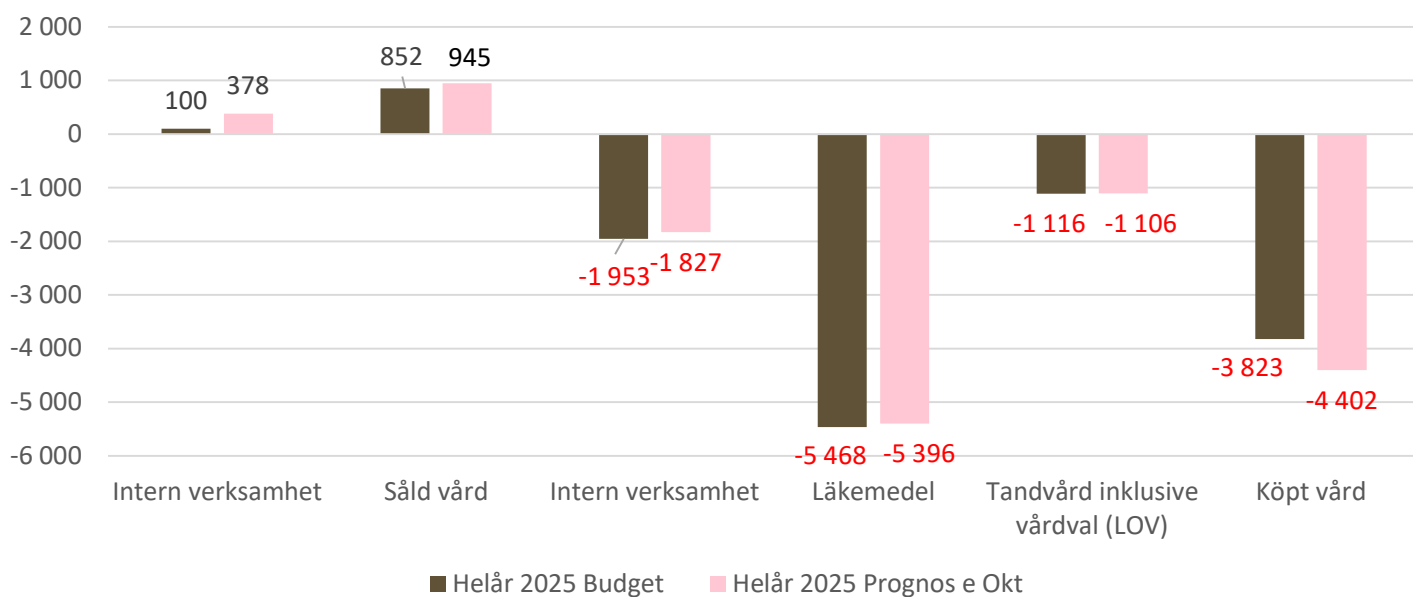
Utfall / budget HSN januari-oktober 2025 (miljoner kronor)



Ekonomiskt utfall och prognos

RESULTATRÄKNING HSN (miljoner kronor)	Jan-Okt 2025			Jan-Okt 2024		Helår 2025		
	Utfall	Budget	Avv utf/bu	Utfall	Avv Utf 25/24	Budget	Prognos e Okt	Avv bu-pr
INTÄKTER								
Regionbidrag	9 506,9	9 506,9	0,0	13 318,7	-3 811,8	11 408,3	11 408,3	0,0
Intern verksamhet	344,8	83,3	261,5	128,4	216,5	100,0	378,3	278,3
Hälsa- och sjukvård till asylsökande & papperslösa	122,8	83,3	39,5	128,4	-5,5	100,0	100,0	0,0
Övrig hälsa- och sjukvård	222,0	0,0	222,0	0,0	0,0	0,0	278,3	278,3
Såld vård	785,9	710,9	75,0	675,3	110,6	851,5	945,0	93,5
Specialistvårdval (LOV)	80,4	68,8	11,6	77,4	3,0	82,5	95,0	12,5
Avtalad vård i privat regi (LOU)	679,4	609,6	69,8	565,9	113,6	730,0	820,0	90,0
Ambulansverksamhet (LOU)	26,1	32,5	-6,4	32,0	-5,9	39,0	30,0	-9,0
SUMMA INTÄKTER	10 637,6	10 301,1	336,5	14 122,3	-3 484,7	12 359,8	12 731,6	371,8
KOSTNADER								
Intern verksamhet	-1 530,0	-1 591,0	61,0	-4 192,9	2 662,8	-1 953,4	-1 827,4	126,0
Läkar- & psykologutbildning efter examen	-749,5	-786,3	36,8	-702,5	-47,0	-942,9	-908,5	34,4
Forskning och utveckling	-256,4	-265,7	9,3	-261,5	5,1	-318,9	-308,9	10,0
Hälsa- och sjukvård till asylsökande & papperslösa	-98,0	-83,3	-14,7	-127,0	29,0	-100,0	-100,0	0,0
Övrig hälsa- och sjukvård	-426,1	-455,7	29,6	-548,9	122,8	-591,6	-510,0	81,6
Incitamentsmodell Operationer	0,0	0,0	-	-2 553,0	2 553,0	0,0	0,0	0,0
Läkemedel	-4 534,9	-4 593,8	58,9	-4 367,3	-167,6	-5 467,5	-5 396,1	71,4
Tandvård inklusive vårdval (LOV)	-900,2	-930,2	29,9	-998,2	98,0	-1 116,2	-1 106,2	10,0
Köpt vård	-3 672,8	-3 186,0	-486,9	-4 351,3	678,4	-3 822,7	-4 402,0	-579,3
Specialistvårdval (LOV)	-937,1	-935,1	-2,0	-904,4	-32,7	-1 122,1	-1 123,0	-0,9
Avtalad vård i privat regi (LOU)	-1 431,6	-1 162,5	-269,1	-2 266,4	834,8	-1 394,5	-1 722,5	-328,0
Ambulansverksamhet (LOU)	-480,7	-446,7	-34,0	-470,1	-10,6	-536,1	-568,1	-32,0
Köpt vård från andra regioner	-669,7	-541,7	-128,0	-597,6	-72,1	-650,0	-803,4	-153,4
EU-vård	-153,7	-100,0	-53,7	-112,8	-41,0	-120,0	-185,0	-65,0
SUMMA KOSTNADER	-10 638,1	-10 301,0	-337,0	-13 909,6	3 271,6	-12 359,8	-12 731,6	-371,8
VERKSAMHETENS RESULTAT	-0,4	0,1	-0,5	212,7	-213,1	0,0	0,0	0,0
ÖVRIGA HS-STYRELSER OCH NÄMNDER	-1 548,1	243,4	-1 791,5	-713,1	-835,0	0,0	-2 213,6	-2 213,6
HÄLSO- OCH SJUKVÅRD TOTALT	-1 548,5	243,5	-1 792,0	-500,4	-1 048,0	0,0	-2 213,6	-2 213,6

Budget / prognos HSN helår 2025 (miljoner kronor)



Resultatet för hälsa- och sjukvårdsnämnden (HSN) efter oktober 2025 är -0,4 miljoner kronor, vilket innebär en negativ budgetavvikelse på 0,5 miljoner kronor. Resultatet inkluderar en intäkt på 222 miljoner kronor från finansförvaltningen för att täcka samordningskostnader som sjukhusstyrelserna har kostnadsansvar för, men som belastar HSN. Föregående års resultat för samma period var ett överskott på 212,7 miljoner kronor vilket berodde på att en tilläggsbudget tillfallit HSN samt ett överskott för incitamentsmodell operationer. Prognosen efter oktober är att HSN kommer att ha ett samlat resultat på +/-0 kr för helåret 2025.

Ekonomiskt utfall och prognos

Intäkter: Under perioden januari till oktober har HSN haft 10 637,6 miljoner kronor i intäkter, vilket är 336,5 miljoner kronor mer än budgeterat, och 3 484,7 miljoner kronor mindre än föregående år. Regionbidraget betalas ut enligt beslut, men intäkter för regionexterna patienter och regioninterna intäkter gällande avtalad vård i privat regi (LOU) samt specialistvårdval (LOV) har gett något mer än budgeterat. Skillnaden mot 2024 består i att regionbidraget sänkts till följd av att verksamhet och tillhörande budgetutrymme flyttat till Nära vård och hälsa.

Intern verksamhet: Kostnaderna för Läkar- och psykologutbildning efter examen, forskning och utveckling, asylvård samt övrig hälso- och sjukvård visar ett budgetöverskott på 61,0 miljoner kronor. Prognosen för helåret är ett överskott på 126,0 miljoner kronor för området.

Läkemedel: Posten visar ett överskott på 58,9 miljoner kronor efter tio månader, och är en förändring mot de underskott som uppstått tidigare under året på grund av höga förmånläkemedelskostnader som balanserats ut under hösten. Helårsprognosen är ett överskott på 71,4 miljoner kronor, främst till följd av att läkemedel för avancerade terapier (ATMP) bedöms kosta 66,5 miljoner kronor mindre än budgeterat. Utfallet är 167,6 miljoner kronor dyrare än föregående år vilket bland annat beror på ökade kostnader till följd av introduktion av nya läkemedel inom cancerområdet, läkemedel vid sällsynta diagnoser samt vissa läkemedel vid inflammatorisk sjukdom.

Tandvård inklusive vårdval: Kostnaderna för januari-oktober är 29,9 miljoner kronor lägre än budget och 98,0 miljoner kronor lägre än föregående år. Budgetavvikelsen beror främst på att budgeterade kostnader för den sänkta åldersgränsen för barn och unga varit lägre än förväntat, samt att kostnaderna för specialisttandvård till barn varit lägre än förväntat. Till följd av detta prognosticeras ett överskott på 10 miljoner kronor jämfört med budget.

Köpt vård: Budgetområdet köpt vård har ett samlat underskott på 486,9 miljoner kronor efter tio månader. Jämförelser med föregående år påverkas av att uppdraget för verksamhet enligt LOL/LOF med tillhörande budgetutrymme flyttats från posten avtalad vård i privat regi (LOU) till Primärvårdsnämnden inför årsskiftet.

För specialistvårdvalen (LOV) är kostnaderna 2,0 miljoner kronor högre än budget medan intäkterna är 11,6 miljoner kronor högre än budget. Kostnadsökningar syns inom vårdval ögon och grå starr, där antalet vårdkontakter ökar inom vårdval ögon medan de minskar något inom vårdval grå starr. Perioden visar på ett minskat utnyttjande av vårdval audionomtagning, hud och LARO jämfört med föregående år. För vårdval audionomtagning är det färre unika individer som fått vård, färre antal besök och lägre utbetald ersättning. En minskad kostnad syns även för vårdval hud, som delvis beror på att ersättningsmodellen inom vårdvalet förändrats men även att färre individer tagits emot och färre antal vårdkontakter producerats. Inom vårdval LARO pågår en förändring då driftsformen kommer att övergå till egen regi i kombination med LOU-upphandlad vård under 2026. Jämfört med 2024 syns minskningar av både utbetald ersättning, antal vårdkontakter och antal unika patienter. Vårdval Logopedi startade 2025 varför ingen jämförelse med år 2024 är möjlig.

Kostnaderna för avtalad vård i privat regi (LOU) är 486,9 miljoner kronor högre än budgeterat, medan intäkterna är 69,8 miljoner kronor högre än budgeterat. Produktionen avseende LOU-upphandlad somatisk och psykiatrisk vård har ökat jämfört med 2024, vilket medför kostnadsökningar. Inom området finns även vårdgarantiavtalen som nyttjas då patienter ej kunnat erbjudas vård inom vårdgarantins ramar på sjukhusen i egen regi. För vårdgarantiavtalen har antal vårdkontakter och antal unika patienter minskat jämfört med föregående år. Vidare har kostnaderna för vårdgarantivården förts över från HSN till remitterande sjukhus i betydligt högre grad än föregående år, vilket påverkar HSN:s resultat positivt.

Ambulansverksamheten har ett nettounderskott på 40,4 miljoner kronor mot budget om intäkter och kostnader räknas samman, vilket i sin helhet beror på uppbokningar kopplat till en pågående tvist med en ambulansleverantör. Prognosen för helåret är en negativ avvikelse på 41 miljoner kronor.

Köpt vård från andra regioner inkluderar både vård som utförs av regionerna och vård från privata leverantörer som har avtal med regionerna. Kostnaderna uppgår till 72,1 miljoner kronor mer än motsvarande period föregående år, och ökar mest inom område somatik och köpt slutent offentlig vård. Antalet vårdkontakter och unika individer ökar inom område primärvård jämfört med 2024 men minskar inom somatik och psykiatri. De största kostnaderna inom köpt somatisk vård från andra regioner för Region Skåne gäller Sahlgrenska Universitetssjukhuset, där störst andel vårdkontakter sker på akutmottagningen samt på IVF-mottagningen. Helårsprognosen för köpt vård från andra regioner är att kostnaderna kommer överstiga budget med 153 miljoner kronor.

Utfallet för EU-vård påverkas av Försäkringskassans handläggningstider och att fakturering kan göras upp till 10 år efter vårdtillfället. Antal ärenden som inkommer från Försäkringskassan ökar, varför en ökad kostnad prognosticeras för år 2025. 63 procent av kostnadsmassan avser planerad vård. 90 procent av den planerade vården sker i Danmark och omfattar ortopedi (50 miljoner kronor), neuropsykiatriska utredningar (22 miljoner kronor) samt hjärt- och lungmedicin (15 miljoner kronor). 57 procent av den nödvändiga vården avser patienter med EU-kort som vid vistelse i Europa blir i behov av akut vård.