STYR- OCH ÖVERVAKNINGSSYSTEM EXEMPEL

ALLMÄNT

DENNA M ÄRKGUIDE ÄR ETT VERKTYG F ÖR PROJEKTERING AV STYR- OCH ÖVERVAKNINGSSYSTEM I REGIONFASTIGHETERS PROJEKT I REGION SK ÅNE. DEN ANSLUTER DIREKT TILL
"M ÄRKSTANDARD TEXTDEL VVS OCH S Ö".
DENNA PDF ÄR S ÖKBAR.

SKALOR

HUVUDSKALA ANGES I RITNINGSST ÄMPELN, AVVIKANDE SKALA ANGES VID RESPEKTIVE FIGUR. ANV ÄND I F ÖRSTA HAND F ÖLJANDE SKALOR:
1:5-1:20-1:50-1:100-1:200-1:400.

NORRPIL SKALL FINNAS P Å ALLA RITNINGAR.
SKALSTOCK SKALL FINNAS P Å ALLA RITNINGAR.

MALLAR (NAMNRUTA, RITNINGSRAM ETC.) FINNS I REGIONENS RIKTLINJER F ÖR BYGGPROJEKT
OCH FASTIGHETSF ÖRVALTNING.



SKALA 1:100

TEXT

TEXT P Å PLOTTAD FULLSKALERITNING F ÅR, MED UNDANTAG AV A3-UTSKRIFT, ALDRIG UNDERSTIGA 2,5 mm.
FÖR UTF ÖRLIG BESKRIVNING AV TEXTH ÖJDER, SE BYGGHANDLINGAR 90 DEL 2.

TEXTSTYLE SKALL VARA ISOCP2.
TEXTFONT ISOCPEUR KAN ANV ÄNDAS F ÖR TRUETYPE FONT (S ÖKBAR I PDF) .

LAGER

FÖR ATT UNDERL ÄTTA SAMARBETET MELLAN VVS OCH STYR-OCH ÖVERVAKNING (S Ö) BÖR KOMPONENTER P Å VVS-RITNINGAR SOM SKA STYRAS AV S Ö FINNAS I EGNA LAGER UTAN ANNAN INFORMATION.
SÖ KAN D Å ANV ÄNDA DESSA LAGER I DERAS RITNINGAR.

ARKITEKTENS UNDERLAG OCH ELSTEGAR FR ÅN ELPROJEKT ÖR REDOVISAS MED TUNN LINJE.

REVIDERING

ÄNDRING AV RITNINGAR SKA ANGES:
- PÅ RITNINGEN VID ÄNDRINGSSTÄLLET MED REVIDERINGSMOLN;
- PÅ RITNINGEN I ÄNDRINGSTABELLEN (STEGE OVAN NAMNRUTA);
- PÅ RITNINGEN I NAMNRUTANS PLATS F ÖR ÄNDRINGSBETECKNING;
- I RITNINGSF ÖRTECKNINGEN;
- I ÄNDRINGS-PM.

ÄNDRINGSBOKSTAV ANGES F ÖR ÄNDRING PER ENSKILD RITNING.
RITNINGAR MED OLIKA ÄNDRINGSBOKSTÄVER KAN ANSLUTA TILL SAMMA ÄNDRINGS-PM.

REVIDERINGSPILEN S ÄTTS I REVIDERINGSMOLNETS B ÅGE.
STORLEK P Å ARCLENGTH OCH REVIDERINGSPIL ANPASSAS TILL PLOTTAD FULLSKALERITNING OCH RITAS MED LINJE TJOCKARE ÄN ÖVRIG TEXT.



BET	ÄNDRINGEN AVSER	SIGN	DATUM
B	PM1	JD	2020-11-19

BET
B

TYPRUM

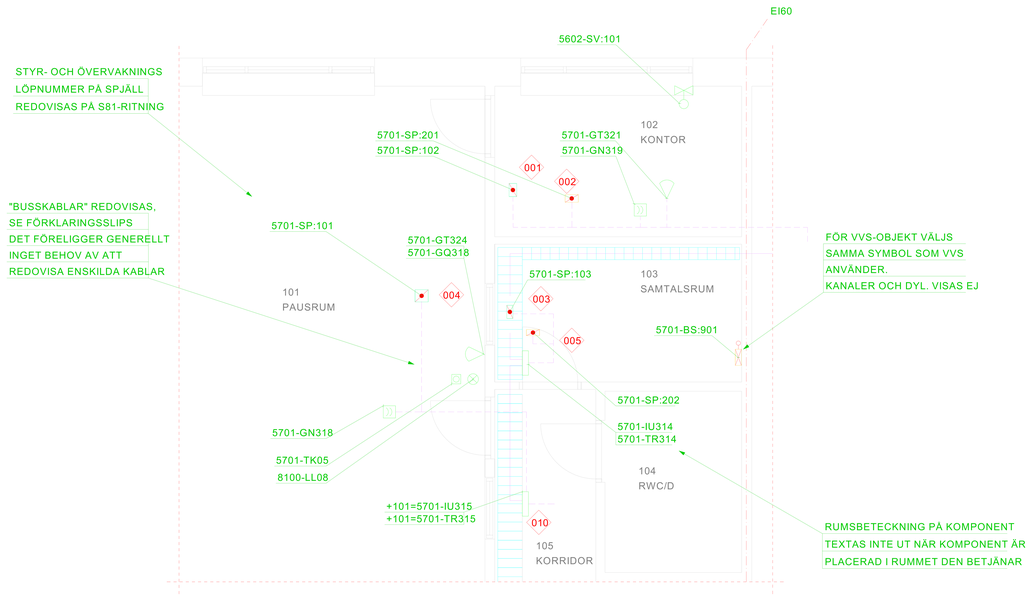

TEKNIKRUM

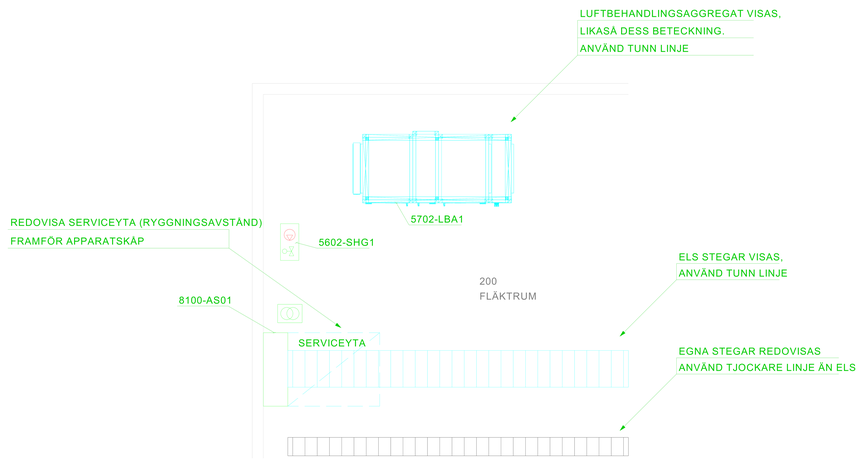

FÖRKLARINGAR

SKRIVFÄLTET, SLIPSEN, ÄR ETT UTRYMME F ÖR F ÖRKLARINGAR, F ÖRESKRIFTER OCH HÄNVISNINGAR.
SLIPS SKALL FINNAS P Å VARJE RITNING.

FFFFBVV+RRR=SSSS-KK:KK:-UU

FASTIGHETSNUMMER
BYGGNAD
(VÅNING)
(RUM)
SYSTEM
KOMPONENT
ENDAST ETT AV DESSA TV Å SKILJETECKEN ANV ÄNDS VID SUFFIX,
"-" ANV ÄNDS VID UTEBLIVET ":"
(SUFFIX)

RUMSBETECKNING P Å KOMPONENT TEXTAS INTE UT
NÄR KOMPONENT ÄR PLACERAD I RUMMET DEN BETJ ÄNAR

KABELTYP

KABLAGE MELLAN IU31 OCH KOMPONENTER, FQAR-PG 2x2x0.5
MODBUS SAMT 230 V MATNING, FQAR-PG 2x2x0.5
M-BUS, FQAR-PG 2x2x0.5
MODBUS/M-BUS ADRESS
SLUTMOTSTÅND

NAMNRUTA

FÖR UTF ÖRLIG BESKRIVNING AV RITNINGSSTATUS, SE BYGGHANDLINGAR 90 DEL 2.
BEAKTA ÄVEN REGIONENS RIKTLINJER OCH TILLH ÖRANDE CAD-MALLAR I SAMARBETE MED UTSEDD

INFORMATION OM FASTIGHET OCH BYGGNAD BEHÖVER INTE TEXTAS UT PÅ VARJE ENSKILD KOMPONENT OM DEN FINNS ATT HITTA PÅ EN CENTRAL PLATS PÅ HANDLINGEN - EXEMPELVIS I NAMNRUTAN.

INSTALLATIONSSAMORDNARE.

BET	ÄNDRINGEN AVSER	SIGN	DATUM

Regionfastigheter

PROJEKTNUMMER OCH FASTIGHETSNAMN

FÖRETAG

UPPDRAG NR	RITAD AV	HANDLÄGGARE
ORT	DATUM	ANSVARIG

FASTIGHET	BYGGNAD	PLAN	BYGGDEL	UNDERGRUPP	TYP	DISCIPLIN
1234	B	2				

SKALA	FORMAT	NUMMER	BET
		S81	