




















































Bilaga 1: Enkät om medicinsk säkerhet till regionens samtliga sjukhus –
Frågor och sammanställning av resultat

På vilket sjukhus har du din huvudsakliga arbetsplats?					
1	CSK, Helsingborgs lasarett, UMAS eller USIL	42	44 %		
2	Hässleholm, Landskrona, Trelleborg, Ystad eller Ängelholm	53	56 %		
Totalt:		95			
3.	Vilket är ditt huvudsakliga verksamhetsområde?				
1	Akuttmottagning	20	21 %		
2	Invärtesmedicin	36	38 %		
3	Ortopedi	26	27 %		
4	Annat	13	14 %		
Totalt:		95	100%		
Genomsnitt:		2,34			
4.	Vilken är din funktion?				
1	Chefläkare	10	11 %		
2	Verksamhetschef	20	21 %		
3	Läkare	25	26 %		
4	Sjuksköterska	40	42 %		
Totalt:		95	100%		
Genomsnitt:		3			
5.	Har ni konkreta och mätbara mål för patientsäkerheten inom er verksamhet? - - Med "er verksamhet" avses din klinik eller om du är chefläkare sjukhuset som helhet.				
1	Ja	31	33 %		
2	Nej	35	37 %		
3	Vet ej	28	30 %		
Totalt:		94	100%		
Genomsnitt:		1,97			
6.	Har ni en handlingsplan för patientsäkerhetsarbetet inom er verksamhet?				
1	Ja	41	44 %		
2	Nej	25	27 %		
3	Vet ej	27	29 %		
Totalt:		93	100%		
Genomsnitt:		1,85			

7.	Har ni ett system för avvikelserapportering?			
1	Ja	92	99 %	
2	Nej	0	0%	
3	Vet ej	1	1 %	
	Totalt:	93	100%	
	Genomsnitt:	1,02		
8.	Upplever du att klagomål från patienter, närstående och personal tas tillvara i ert system för avvikelshantering?			
1	Ja, oftast	56	60 %	
2	Ja, i någon mån	32	34 %	
3	Nej	4	4 %	
4	Vet ej	1	1 %	
	Totalt:	93	100%	
	Genomsnitt:	1,46		
9.	Har ni definierat vad som betraktas som avvikelse (negativ händelse, incident och tillbud) inom er verksamhet?			
1	Ja	52	56 %	
2	Nej	22	24 %	
3	Vet ej	19	20 %	
	Totalt:	93	100%	
	Genomsnitt:	1,65		
10.	Hur anser du att antalet rapporterade avvikelser står i relation till antalet incidenser/ avvikelser?			
1	För litet	51	55 %	
2	Rimligt	30	32 %	
3	För stort	4	4 %	
4	Vet ej	8	9 %	
	Totalt:	93	100%	
	Genomsnitt:	1,67		
11.	Finns det någon särskild person/personer som ansvarar för sammanställning och analys av rapporterade avvikelser?			
1	Ja	78	84 %	
2	Nej	3	3 %	
3	Vet ej	12	13 %	
	Totalt:	93	100%	
	Genomsnitt:	1,29		

12. Arbetar ni med förebyggande patientsäkerhetsarbete inom din verksamhet?				
1 Ja	67	72 %		
2 Nej	9	10 %		
3 Vet ej	17	18 %		
Totalt:	93	100%		
Genomsnitt:	1,46			
13. Har avvikelserapporteringen lett till att ni gjort förändringar av arbetssätt eller rutiner det senaste året i avsikt att förbättra patientsäkerheten?				
1 Ja	66	71 %		
2 Nej	8	9 %		
3 Vet ej	19	20 %		
Totalt:	93	100%		
Genomsnitt:	1,49			
14. Anser du att det i er verksamhet finns rutiner som är tillräckliga för en trygg patientsäkerhet?				
1 Ja helt tillräckliga	14	15 %		
2 Ja delvis tillräckliga	59	63 %		
3 Nej inte alls tillräckliga	18	19 %		
4 Vet ej	2	2 %		
Totalt:	93	100%		
Genomsnitt:	2,09			
15. I vilken utsträckning upplever du att befintliga rutiner och riktlinjer för patientsäkerheten tillämpas?				
1 I full utsträckning	23	25 %		
2 I viss utsträckning	69	74 %		
3 Inte alls	1	1 %		
Totalt:	93	100%		
Genomsnitt:	1,76			
16. Har det skett några förändringar av rutiner eller praxis på sjukhusnivå som ett resultat av avvikelserapporteringen?				
1 Ja	48	52 %		
2 Nej	7	8 %		
3 Vet ej	38	41 %		
Totalt:	93	100%		
Genomsnitt:	1,89			

17. Har det skett några förändringar av rutiner eller praxis på regionnivå som ett resultat av avvikelserapportering?			
1	Ja	16	17 % 
2	Nej	6	6 % 
3	Vet ej	71	76 % 
	Totalt:	93	100%
	Genomsnitt:	2,59	
18. Sker återföring/feedback av erfarenheter från avvikelshantering till berörda enheter och personer?			
1	Ja oftast	53	57 % 
2	Ja någon gång	29	31 % 
3	Nej aldrig	2	2 % 
4	Vet ej	9	10 % 
	Totalt:	93	100%
	Genomsnitt:	1,65	
19. Har du deltagit i någon utbildning med inriktning mot patientsäkerhet under det senaste året?			
1	Ja	30	32 % 
2	Nej	63	68 % 
	Totalt:	93	100%
	Genomsnitt:	1,68	
20. Upplever du att du kan påverka arbetet med utveckling av patientsäkerheten?			
1	Ja i stor utsträckning	30	32 % 
2	Ja i viss utsträckning	56	60 % 
3	Nej inte alls	7	8 % 
	Totalt:	93	100%
	Genomsnitt:	1,75	
21. Upplever du att ni lägger större vikt vid patientsäkerheten idag än för ett år sedan?			
1	Ja betydligt större vikt	18	19 % 
2	Ja i någon mån	39	42 % 
3	Nej ingen skillnad	29	31 % 
4	Nej mindre vikt	1	1 % 
5	Vet ej	6	6 % 
	Totalt:	93	100%
	Genomsnitt:	2,33	

22. Vilken eller vilka anser du vara de största riskerna för patientsäkerheten inom er verksamhet? Ange 1 till 3 svarsalternativ.			
1	Journalhantering	34	15 % 
2	Överföring av patienter (inkl remissrutiner)	40	18 % 
3	Läkemedelsanvändning	34	15 % 
4	Bristande vådrutiner	17	7 % 
5	Bristande kommunikation	53	23 % 
6	Bristande resurser	30	13 % 
7	Bristande kompetens	12	5 % 
8	Annat	8	4 % 
Totalt:		93	