

Bilaga 4 - Medvetna klimatval idag, jämförelser mot 2014

I denna bilaga jämförs svaren gällande Medvetna klimatval i dag med svaren från undersökningen 2014 för de frågor som fanns med vid båda mätningarna. Det finns dock en del faktorer som gör att resultaten inte är direkt jämförbara. Dessa redogörs för nedan.

Indelning: Vid 2018-års undersökning delades frågorna in i Bilen, Biffen, Bostaden, Börsen och Beteendet, något som inte gjordes vid undersökningen 2014.

Utformning: Några av frågorna är omformulerade. Vilka dessa är, samt hur de formulerades vid mätningen 2014, markeras i respektive diagram.

Svarsalternativ: Svarsalternativet "ej relevant för mig" lades till inför 2018-års undersökning.

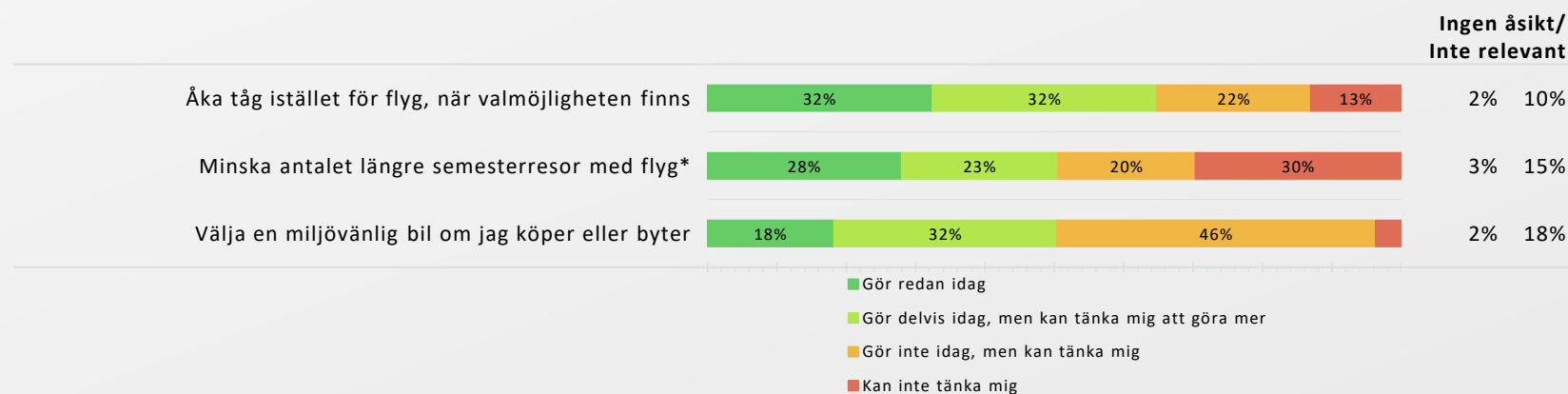
Gällande indelningen och utformningen av frågorna är effekten att frågorna kan ha tolkats på ett annorlunda sätt jämfört med vid mätningen 2014. Gällande tillägget av svarsalternativet "ej relevant för mig" är effekten att basen för beräkningen av andelar är annorlunda. I undersökningen från 2014 kan man tänka sig att detta svar fångades upp i alternativet "ingen åsikt" eller i "kan inte tänka mig".

Medvetna klimatval idag - Bilen

Resultatsammansättningen gällande att åka tåg istället för flyg är ungefär densamma i båda mätningarna. Detsamma gäller att minska antalet längre semesterresor med flyg. Sammantaget är det en lika stor andel som helt eller delvis väljer en miljövänlig bil, men sammansättningen ser något annorlunda ut. Vid mätningen 2014 var andelen som gör det helt lika stor som andelen som gör det delvis.

Vad gör du själv idag, eller skulle kunna tänka dig att göra, för att leva mer klimatmedvetet?

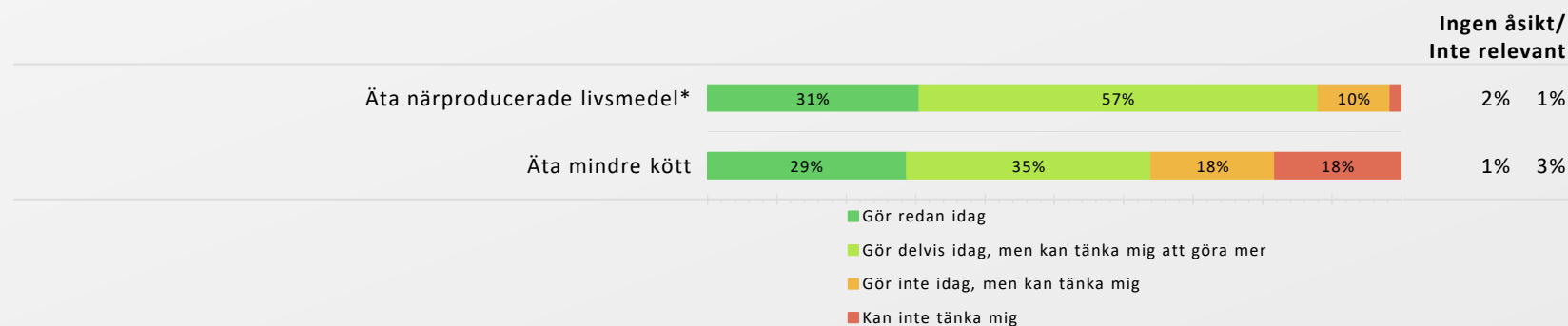
[Bas: Samtliga respondenter som anser att alternativet är relevant för dem, exklusive de som inte har någon åsikt]



Medvetna klimatval idag - Biffen

Andelen som helt eller delvis äter närproducerade livsmedel är ungefär densamma som vid mätningen 2014, det verkar dock vara en något större andel som gör det helt jämfört med tidigare. Andelen som idag helt eller delvis äter mindre kött verkar ha ökat sedan den föregående mätningen. Fler än sex av tio gör detta helt eller delvis redan idag, att jämföra med knappt fem av tio vid mätningen 2014. Andelen som inte kan tänka sig att äta mindre kött verkar ha minskat.

Vad gör du själv idag, eller skulle kunna tänka dig att göra, för att leva mer klimatmedvetet?
[Bas: Samtliga respondenter som anser att alternativet är relevant för dem, exklusive de som inte har någon åsikt]

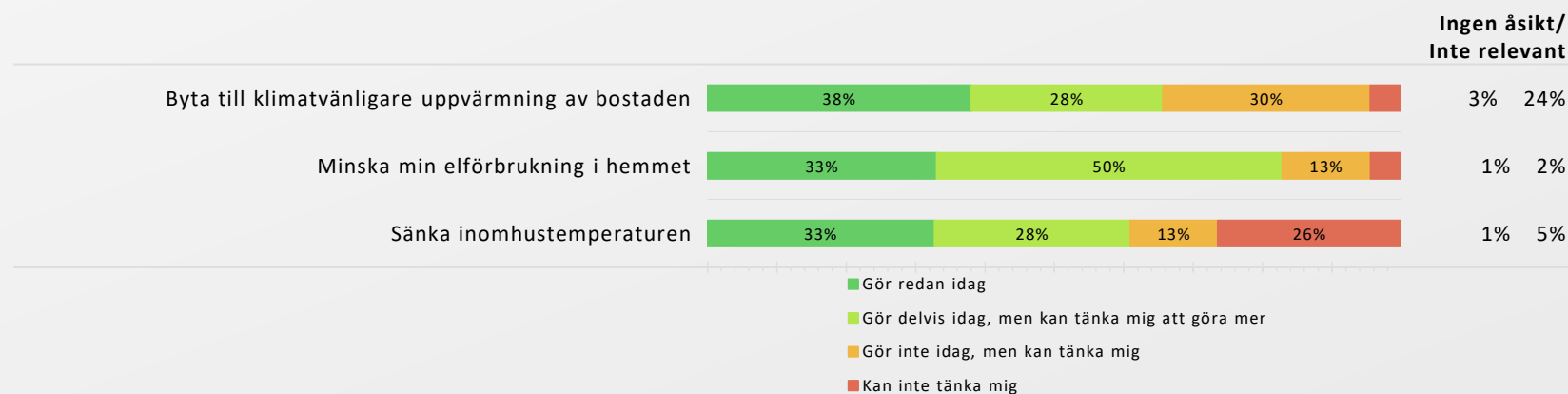


Medvetna klimatval idag - Bostaden

Andelen som kan tänka sig byta till klimatvänligare uppvärmning av bostaden verkar inte ha förändrats sedan föregående mätning. Detsamma gäller angående att minska sin elförbrukning i hemmet samt att sänka inomhustemperaturen.

Vad gör du själv idag, eller skulle kunna tänka dig att göra, för att leva mer klimatmedvetet?

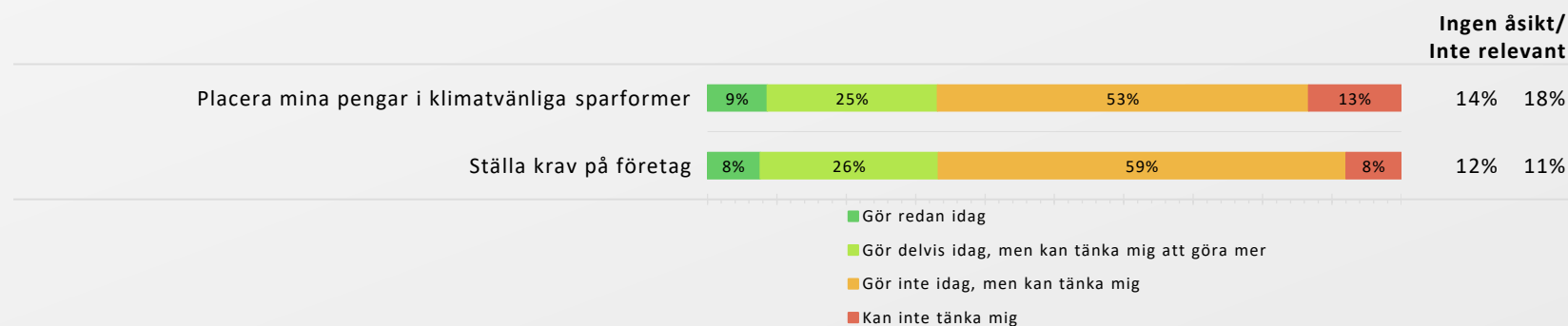
[Bas: Samtliga respondenter som anser att alternativet är relevant för dem, exklusive de som inte har någon åsikt]



Medvetna klimatval idag - Börsen

Det är fortsatt relativt många som inte har någon åsikt gällande att placera sina pengar i klimatvänliga sparformer. Det verkar dock finnas en tendens till att fler gör detta idag jämfört med 2014. Även kring att ställa krav på företag är det relativt många som inte har någon åsikt. Det är en något lägre andel som uppger att de gör detta helt eller delvis idag. Detta kan dock ha att göra med att frågan är svår att besvara, vilket kan ses på att en av tio har uppgett att frågan inte är relevant för dem.

Vad gör du själv idag, eller skulle kunna tänka dig att göra, för att leva mer klimatmedvetet?
[Bas: Samtliga respondenter som anser att alternativet är relevant för dem, exklusive de som inte har någon åsikt]



Medvetna klimatval idag - Beteendet

Gällande inställning till källsortering verkar det inte vara några större skillnader sedan mätningen 2014. Det verkar dock vara en något större andel som återanvänder saker respektive har minskat sin konsumtion av produkter.

Vad gör du själv idag, eller skulle kunna tänka dig att göra, för att leva mer klimatmedvetet?

[Bas: Samtliga respondenter som anser att alternativet är relevant för dem, exklusive de som inte har någon åsikt]

