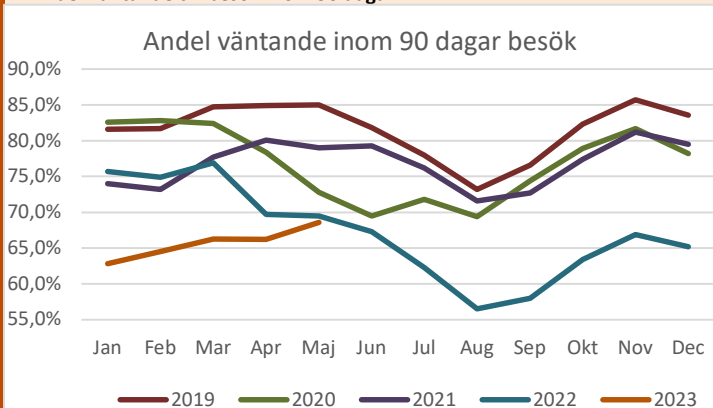


Månadssammandrag: Januari - Juli 2023

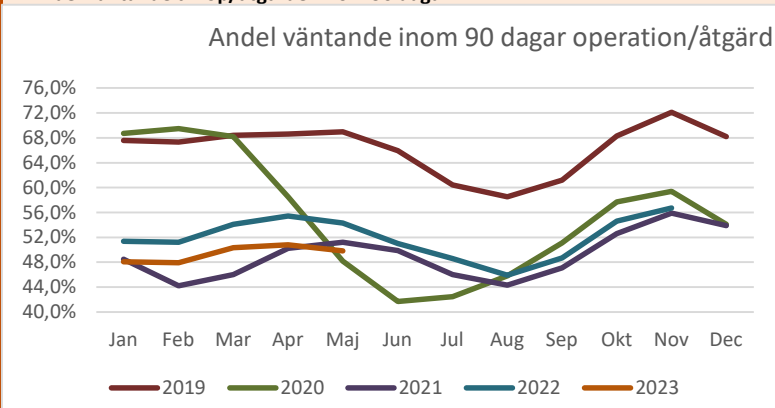
Hälsa- och sjukvårdssektorn (egen och extern regi)



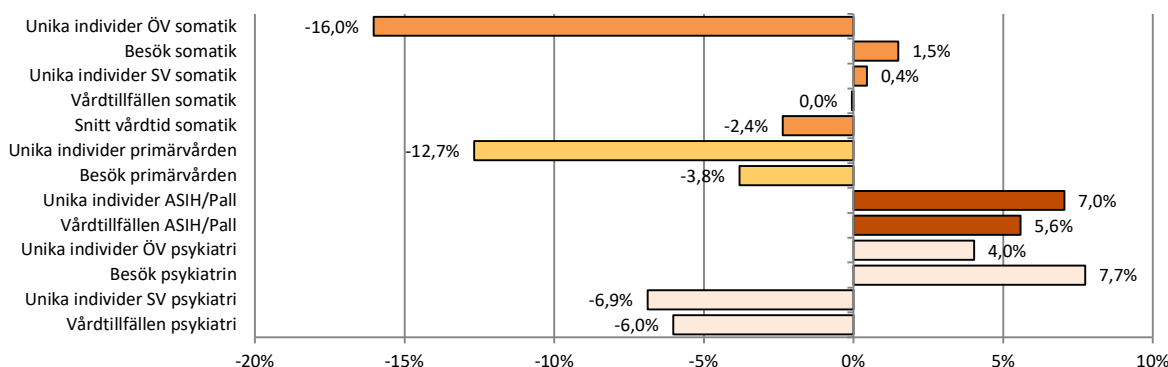
Andel väntande till besök inom 90 dagar



Andel väntande till op/åtgärder inom 90 dagar



Produktion Somatik, Inkl vårdval, ASiH/palliativ vård, Primärvård och Psykiatri



Resultat Hälsa- och sjukvården totalt (mkr)

Ekonomi (mkr) motpart 1-3	Jan - Jul			Helår 2023		
	Utfall	Budget	diff.	Budget	Prognos	Avvikelse
Övr. sjukhusstyrelser och -nämnder HS	-2 023,9	153,4	-2177,3	37,5	-3 201,6	-3239,1
Regionbidrag	8 568,2	8 568,2	0,0	14 688,3	14 688,3	0,0
Asyl	30,2	0,0	30,2	0,0	0,0	0,0
AT/ST	-483,7	-492,5	8,8	-844,3	-844,3	0,0
EU-vård	-59,6	-32,3	-27,3	-55,4	-60,0	-4,6
FOU	-137,9	-181,8	43,9	-311,0	-296,7	14,3
Incitamentsmodell OP	-1 708,4	-1 992,0	283,5	-3 455,8	-3 255,8	200,0
Läkemedel	-2 862,7	-2 839,3	-23,5	-4 867,3	-4 935,6	-68,3
Ambulans	-288,3	-235,4	-53,0	-403,5	-443,5	-40,0
Specialistvårdval	-532,6	-486,4	-46,3	-833,8	-910,4	-76,6
Tandvård inkl vårdval	-644,5	-586,2	-58,3	-1 004,9	-1 119,6	-114,7
Utvecklings-, innovations- och tillgänglighet	-39,8	-119,5	79,7	-204,9	-164,9	40,0
Köpt vård (andra regioner)	-410,00	-271,16	-138,8	-464,9	-716,70	-251,8
Extern regi (LOU mfl)	-1 029,43	-918,74	-110,7	-1 588,9	-1 605,05	-16,2
Omkostnader nya sjukhus omr	-45,15	-40,97	-4,2	-59,0	-69,0	-10,0
Övrigt	-333,09	-348,35	15,3	-594,8	-594,8	0,0
Hälsa- och sjukvårdsnämnden totalt	23,1	23,7	-0,6	0	-328	-328
Hälsa- och sjukvård totalt	-2 000,8	177,1	-2177,9	37,3	-3 529,6	-3566,9

Resultatutveckling Hälsa- och sjukvården totalt (mkr)

